

Inhaltsangabe

| | |
|--|----|
| Monatsüberblick | 1 |
| Kurzübersicht - Arbeitsmarktdaten | 2 |
| Arbeitslose und Personen in Schulung im Detail | 3 |
| Arbeitslosenquote und -entwicklung | 4 |
| Arbeitslose Frauen | 5 |
| Arbeitslose Männer | 6 |
| Offene Stellen sofort verfügbar | 7 |
| Lehrstellensuchende sofort verfügbar | 8 |
| Offene Lehrstellen sofort verfügbar | 9 |
| Besondere Personengruppen | |
| Arbeitslose Jugendliche | 10 |
| Arbeitslose Ältere | 11 |
| Arbeitslose Ausländer_innen | 12 |
| Glossar und Abkürzungen | 13 |

Impressum:

Medieninhaber und Herausgeber:

Arbeitsmarktservice Kärnten
Rudolfsbahngürtel 42, 9020 Klagenfurt
Tel. +43 463/3831
www.ams.at/arbeitsmarktdaten-und-medien#kaernten

Redaktion: Katharina Krassnig, MA
Druck: AMS Kärnten
Layout: Katharina Krassnig, MA
Rückfragehinweis: Katharina Krassnig, MA Tel.: (0463) - 3831 - 9114

Monatsüberblick

„11.000 Beschäftigte mehr als im Jänner 2021 und rund 9.000 Arbeitslose weniger – der Kärntner Arbeitsmarkt befindet sich zu Beginn 2022 weiterhin im Aufwind. Ebenso erfreulich ist die Entwicklung gemessen am Jänner 2019, denn auch im Vergleich zum Vorkrisenniveau verzeichnen wir eine Zunahme um rund 4.000 Beschäftigte und eine Abnahme um rund 2.900 Arbeitslose.“

Von der starken Nachfrage nach Arbeitskräften profitieren alle Gruppen: Jugendliche, Ältere über 50 Jahre, aber besonders auch Langzeitarbeitslose (über 1 Jahr vorgemerkt). Sie haben wir in den vergangenen Monaten stark in den arbeitsmarktpolitischen Fokus unserer Tätigkeiten und Programme gerückt. Im Jänner sank die Arbeitslosigkeit bei den Langzeitarbeitslosen um 1.660 Personen bzw. -29,7% auf 3.930 Vorgemerkte.

Die positiven Trends – Abnahme der Arbeitslosigkeit, Zunahme der offenen Stellen – reichen quer durch alle Berufsgruppen. Regionsspezifisch gibt es das höchste Minus bei der Arbeitslosigkeit in Klagenfurt und Spittal/Drau mit je rund -2.200.“

Mag. Peter Wedenig, Landesgeschäftsführer AMS Kärnten

Unselbständige Beschäftigung

Der Start in das neue Jahr ist durchwegs positiv. Die Zahl der unselbständig Beschäftigten im Jänner 2022 wird auf 211.000 geschätzt, ein Plus von 5,2 %. Im Vergleich zum Vorkrisenniveau Jänner 2019 legt die Beschäftigung im Jänner 2022 um beachtliche 4.071 bzw. 2,0 % zu.

Arbeitslosenquote

Für Jänner 2022 liegt die geschätzte Arbeitslosenquote bei 10,6 % (-3,9 Prozentpunkte zum Vorjahresmonat). Die Quote der Frauen ist niedriger (8,2 %) als jene der Männer (12,8 %). Der Österreichschnitt beträgt 8,1 % (Abnahme Österreich 3,4 Prozentpunkte).

Arbeitslose Frauen und Männer

25.075 arbeitslose Personen sind beim AMS Kärnten vorgemerkt, das sind um 8.974 Personen weniger als im Vorjahresmonat. Der absolute Rückgang betrifft alle Berufsgruppen, insbesondere aber die Bereiche Fremdenverkehr, Hilfsberufe und Handel. Im Einzelnen bewegen sich die relativen Rückgänge in den Regionalstellen zwischen 49,0 % in Hermagor und 18,3 % in St. Veit/Glan.

Saisonbedingt trifft die Arbeitslosigkeit im Jänner mehr Männer als Frauen (Frauen: 9.124, Männer: 15.951). Die Männerarbeitslosigkeit konzentriert sich aktuell besonders auf die Bereiche Bau, Hilfsberufe und Metall/Elektro.

Den stärksten absoluten Rückgang in der Arbeitslosigkeit von Frauen verzeichnen die Bereiche Fremdenverkehr, Handel und Büro.

Derzeit sind 9.694 Arbeitslose über 50 Jahre beim AMS Kärnten vorgemerkt. Der Anteil der über 50-jährigen Personen an allen Arbeitslosen liegt bei 38,7 %. Markant ist der hohe Anteil der Arbeitslosen über 55 Jahre an allen über 50-Jährigen mit knapp zwei Drittel.

Weiterhin positiv ist die Entwicklung bei den langzeitarbeitslosen Personen über ein Jahr (Stichtag Ende Jänner 3.930 Personen). Zum Vorjahresmonat verringerte sich der Bestand um 29,7 %. Im Österreichschnitt reduzierte sich die Langzeitarbeitslosigkeit um 31,8 %.

Arbeitslose Jugendliche

1.840 Jugendliche bis 25 Jahre sind aktuell beim AMS Kärnten vorgemerkt, um 1.081 bzw. 37,0 % weniger als im Vorjahresmonat. Im Österreichschnitt fällt der Rückgang der Jugendarbeitslosigkeit mit 32,9 % geringer aus.

Stellenmarkt

Der Stellenmarkt in Kärnten zieht auch zu Jahresbeginn kräftig an: Insgesamt wurden 6.378 offene Stellen dem AMS Kärnten gemeldet. Damit liegen die offenen Stellen auch weit über dem Vorkrisenniveau von Jänner 2019 (3.505 offene Stellen). Aktuell besonders gefragt sind Arbeitskräfte im Bereich Metall/Elektro, Fremdenverkehr und Handel.

Lehrstellenmarkt

Im Jänner 2022 gibt es 362 Lehrstellensuchende, dem stehen 601 offene Lehrstellen gegenüber. Kärntenweit wird ein Plus von 338 bzw. 128,5 % offenen Lehrstellen zum Vorjahresmonat verzeichnet. Rund 30 % davon liegen im Fremdenverkehr und rund ein Fünftel im Handel.



Mag. Peter Wedenig
Landesgeschäftsführer



MMag.^a Melanie Jann
stv. Landesgeschäftsführerin

Kurzübersicht - Arbeitsmarktdaten

| | Kärnten | | | Österreich | |
|----------------------------------|----------------|---------------|---------------|------------------|---------------|
| | Veränd. zum VJ | | | Veränd. zum VJ | |
| | | absolut | relativ | relativ | |
| Unselbstst. Beschäftigte* | 211.000 | 11.000 | 5,2% | 3.796.000 | 4,5% |
| Frauen | 102.000 | 5.000 | 5,4% | 1.784.000 | 4,5% |
| Männer | 109.000 | 5.000 | 5,1% | 2.012.000 | 4,6% |
| vorgem. Arbeitslose (AL) | 25.075 | -8.974 | -26,4% | 332.956 | -28,9% |
| Frauen | 9.124 | -4.874 | -34,8% | 128.717 | -33,8% |
| Männer | 15.951 | -4.100 | -20,4% | 204.239 | -25,5% |
| Personen in Schulung (SC) | 2.781 | 265 | 10,5% | 71.987 | 7,2% |
| Frauen | 1.532 | 164 | 12,0% | 37.955 | 5,9% |
| Männer | 1.249 | 101 | 8,8% | 34.032 | 8,7% |
| vorg. AL & SC- | 27.856 | -8.709 | -23,8% | 404.943 | -24,4% |
| Frauen | 10.656 | -4.710 | -30,7% | 166.672 | -27,6% |
| Männer | 17.200 | -3.999 | -18,9% | 238.271 | -22,0% |

Stellenmarkt

| | | | | | |
|--|-------|-------|--------|---------|--------|
| Bestand offene Stellen sofort verfügbar | 6.378 | 3.095 | 94,3% | 109.534 | 87,7% |
| Bestand offene Lehrstellen sofort verfügbar | 601 | 338 | 128,5% | 7.710 | 62,7% |
| Zugänge offene Stellen | 5.403 | 1.966 | 57,2% | 61.976 | 58,9% |
| Zugänge offene Lehrstellen | 235 | 144 | 158,2% | 2.524 | 96,3% |
| Lehrstellensuchende | 362 | -113 | -23,8% | 6.120 | -17,4% |

| | | | | |
|---------------------------------|--------------|--------------------|-------------|--------------------|
| Arbeitslosenquote* (ALQ) | 10,6% | -3,9 %-Pkt. | 8,1% | -3,4 %-Pkt. |
| Frauen | 8,2% | -4,4 %-Pkt. | 6,7% | -3,5 %-Pkt. |
| Männer | 12,8% | -3,4 %-Pkt. | 9,2% | -3,3 %-Pkt. |

Bundesländervergleich

| | Beschäftigte* | Arbeitslose | ALQ* |
|-------------------|------------------|----------------|--------------|
| Burgenland | 107.000 | 10.493 | 8,9% |
| Kärnten | 211.000 | 25.075 | 10,6% |
| Niederösterreich | 630.000 | 55.512 | 8,1% |
| Oberösterreich | 672.000 | 38.264 | 5,4% |
| Salzburg | 261.000 | 13.083 | 4,8% |
| Steiermark | 528.000 | 40.568 | 7,1% |
| Tirol | 342.000 | 18.463 | 5,1% |
| Vorarlberg | 174.000 | 9.820 | 5,3% |
| Wien | 871.000 | 121.678 | 12,3% |
| Österreich | 3.796.000 | 332.956 | 8,1% |

*geschätzte Werte; die endgültigen Zahlen zur unselbständigen Beschäftigung und damit die ALQ werden Mitte des Monats vorliegen.

Arbeitslose und Personen in Schulung im Detail

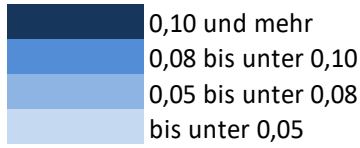
| | | Veränd. zum VJ | | | |
|-----------------------------------|---------------|----------------|---------|---------------|--|
| | | absolut | relativ | | |
| Arbeitslose (AL) | 25.075 | -8.974 | | -26,4% | |
| Jugendliche unter 25 Jahre | 1.840 | -1.081 | | -37,0% | |
| Haupterwerbsalter 25 bis 49 Jahre | 13.541 | -5.370 | | -28,4% | |
| Ältere über 50 Jahre | 9.694 | -2.523 | | -20,7% | |
| Ältere über 55 Jahre | 6.014 | -1.153 | | -16,1% | |
| AusländerInnen | 5.284 | -2.322 | | -30,5% | |
| LZAL* über 12 Monate | 3.930 | -1.660 | | -29,7% | |
| Pflichtschulausbildung | 9.657 | -3.207 | | -24,9% | |
| Lehrausbildung | 11.109 | -3.960 | | -26,3% | |
| Mittlere Ausbildung | 1.189 | -485 | | -29,0% | |
| Höhere Ausbildung | 1.875 | -887 | | -32,1% | |
| Akademische Ausbildung | 1.171 | -365 | | -23,8% | |
| AL in Bezirken | 25.075 | -8.974 | | -26,4% | |
| Feldkirchen | 1.247 | -499 | | -28,6% | |
| Hermagor | 516 | -496 | | -49,0% | |
| Klagenfurt | 7.205 | -2.198 | | -23,4% | |
| Spittal/Drau | 3.792 | -2.197 | | -36,7% | |
| St. Veit/Glan | 2.190 | -491 | | -18,3% | |
| Villach | 6.209 | -2.051 | | -24,8% | |
| Völkermarkt | 2.161 | -525 | | -19,5% | |
| Wolfsberg | 1.755 | -517 | | -22,8% | |
| SC in Bezirken | 2.781 | 265 | | 10,5% | |
| Feldkirchen | 108 | 25 | | 30,1% | |
| Hermagor | 25 | -9 | | -26,5% | |
| Klagenfurt | 889 | 78 | | 9,6% | |
| Spittal/Drau | 314 | 2 | | 0,6% | |
| St. Veit/Glan | 211 | 46 | | 27,9% | |
| Villach | 711 | 87 | | 13,9% | |
| Völkermarkt | 224 | 27 | | 13,7% | |
| Wolfsberg | 299 | 9 | | 3,1% | |
| AL und SC in Bezirken | 27.856 | -8.709 | | -23,8% | |
| Feldkirchen | 1.355 | -474 | | -25,9% | |
| Hermagor | 541 | -505 | | -48,3% | |
| Klagenfurt | 8.094 | -2.120 | | -20,8% | |
| Spittal/Drau | 4.106 | -2.195 | | -34,8% | |
| St. Veit/Glan | 2.401 | -445 | | -15,6% | |
| Villach | 6.920 | -1.964 | | -22,1% | |
| Völkermarkt | 2.385 | -498 | | -17,3% | |
| Wolfsberg | 2.054 | -508 | | -19,8% | |
| Berufe | | | | | |
| Bau | 5.057 | -410 | | -7,5% | |
| Metall-/Elektroberufe | 1.578 | -421 | | -21,1% | |
| Holz | 317 | -83 | | -20,8% | |
| Hilfsberufe | 2.971 | -909 | | -23,4% | |
| Handel | 1.945 | -871 | | -30,9% | |
| Fremdenverkehr | 2.735 | -3.599 | | -56,8% | |
| Reinigung | 1.472 | -422 | | -22,3% | |
| Technische Berufe | 634 | -216 | | -25,4% | |
| Büroberufe | 2.166 | -720 | | -24,9% | |
| Gesundheit | 745 | -177 | | -19,2% | |

*LZAL: Langzeitarbeitslose, siehe Glossar.

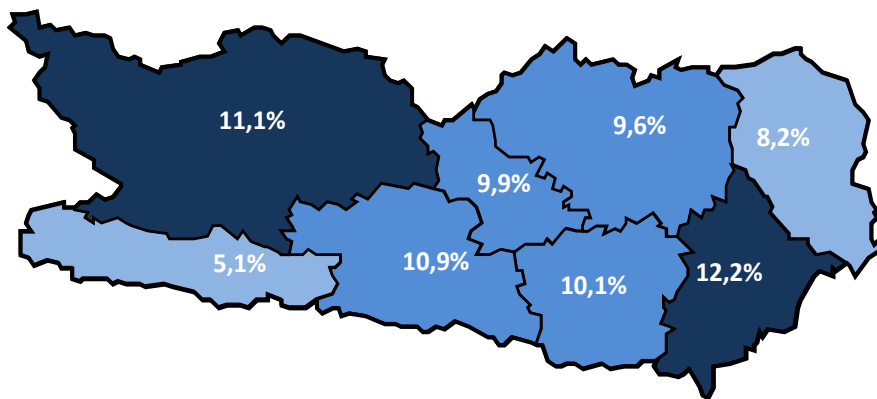
Arbeitslosenquote und -entwicklung

Arbeitslosenquote (ALQ)

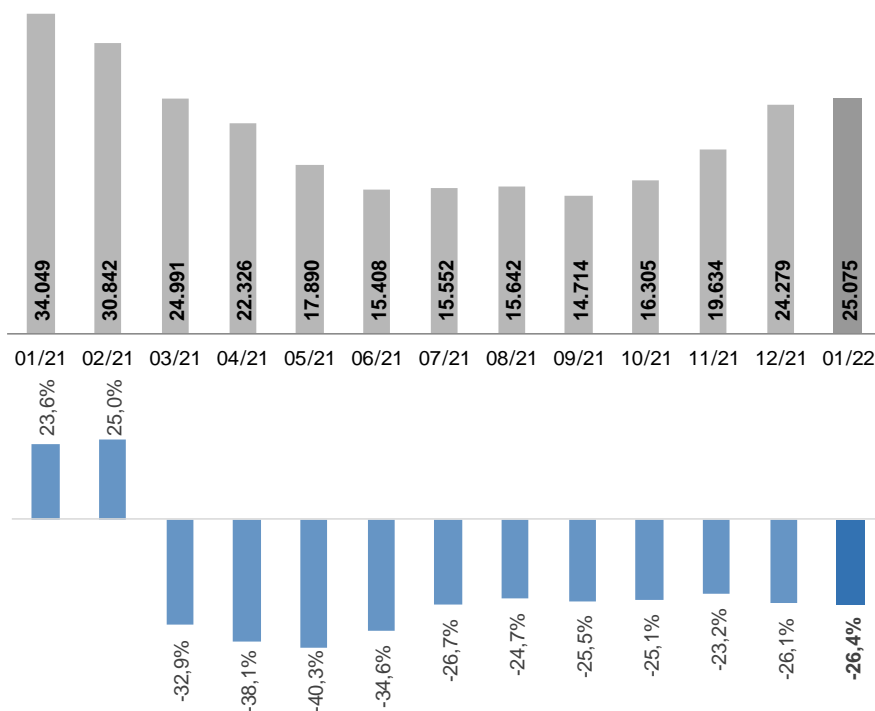
Arbeitslosenquoten Dezember 2021



Kärnten: 10,2%
Österreich: 8,1%



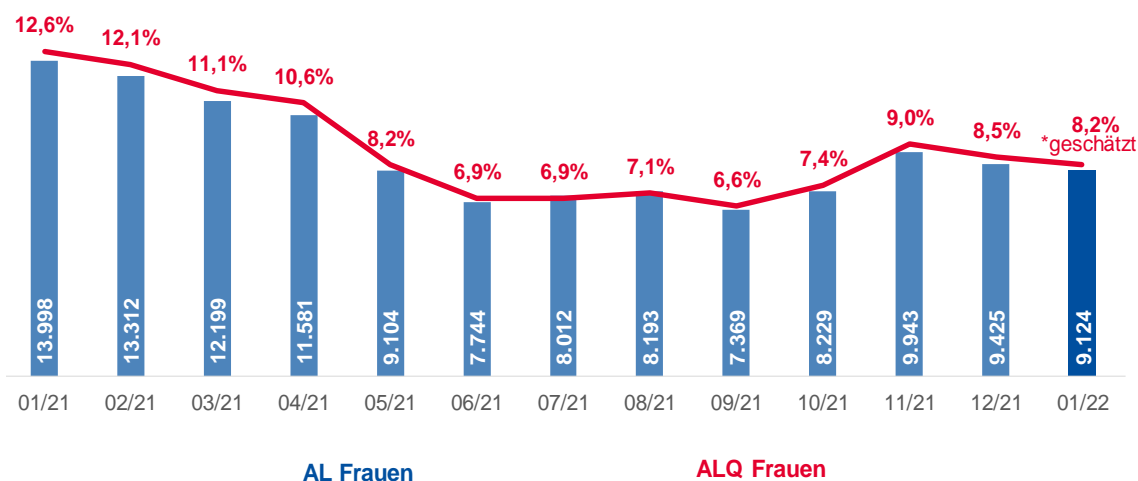
Arbeitslose Personen im Monatsverlauf und Veränderung zum Vorjahresmonat



Arbeitslose Frauen

| Frauen | | Veränd. zum VJ | | | |
|-----------------------------------|--------------|----------------|---------|---------------|--|
| | | absolut | relativ | | |
| Frauen | 9.124 | -4.874 | | -34,8% | |
| Schulungsteilnehmerinnen | 1.532 | 164 | | 12,0% | |
| Jugendliche unter 25 Jahre | 541 | -592 | | -52,3% | |
| Haupterwerbsalter 25 bis 49 Jahre | 5.134 | -2.964 | | -36,6% | |
| Ältere über 50 Jahre | 3.449 | -1.318 | | -27,6% | |
| Ältere über 55 Jahre | 2.072 | -612 | | -22,8% | |
| Pflichtschulausbildung | 3.681 | -1.814 | | -33,0% | |
| Lehrausbildung | 2.984 | -1.923 | | -39,2% | |
| Mittlere Ausbildung | 715 | -356 | | -33,2% | |
| Höhere Ausbildung | 1.003 | -544 | | -35,2% | |
| Akademische Ausbildung | 705 | -201 | | -22,2% | |
| LZAL über 12 Monate | 1.738 | -784 | | -31,1% | |
| Berufe | | | | | |
| Bau | 89 | -3 | | -3,3% | |
| Metall-/Elektroberufe | 53 | -22 | | -29,3% | |
| Holz | 13 | -9 | | -40,9% | |
| Hilfsberufe | 900 | -336 | | -27,2% | |
| Handel | 1.321 | -621 | | -32,0% | |
| Fremdenverkehr | 1.864 | -2.168 | | -53,8% | |
| Reinigung | 1.204 | -378 | | -23,9% | |
| Technische Berufe | 92 | -33 | | -26,4% | |
| Büroberufe | 1.463 | -547 | | -27,2% | |
| Gesundheit | 609 | -149 | | -19,7% | |
| Bezirke | | | | | |
| Feldkirchen | 330 | -244 | | -42,5% | |
| Hermagor | 116 | -300 | | -72,1% | |
| Klagenfurt | 2.697 | -1.118 | | -29,3% | |
| Spittal/Drau | 1.299 | -1.351 | | -51,0% | |
| St. Veit/Glan | 693 | -268 | | -27,9% | |
| Villach | 2.651 | -1.081 | | -29,0% | |
| Völkermarkt | 752 | -233 | | -23,7% | |
| Wolfsberg | 586 | -279 | | -32,3% | |

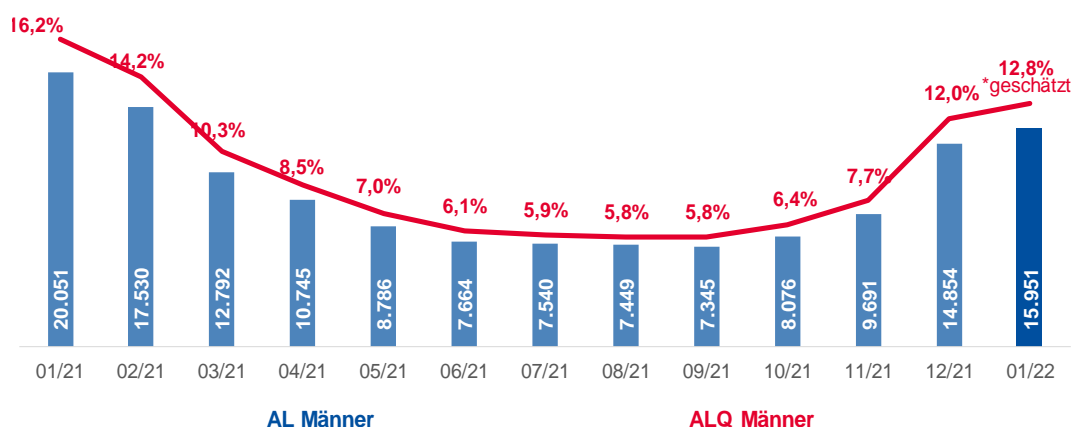
Arbeitslose Frauen und Arbeitslosenquote* im Monatsverlauf



Arbeitslose Männer

| | | Veränd. zum VJ | | | |
|-----------------------------------|---------------|----------------|---------|---------------|--|
| | | absolut | relativ | | |
| Männer | 15.951 | -4.100 | | -20,4% | |
| Schulungsteilnehmer | 1.249 | 101 | | 8,8% | |
| Jugendliche unter 25 Jahre | 1.299 | -489 | | -27,3% | |
| Haupterwerbsalter 25 bis 49 Jahre | 8.407 | -2.406 | | -22,3% | |
| Ältere über 50 Jahre | 6.245 | -1.205 | | -16,2% | |
| Ältere über 55 Jahre | 3.942 | -541 | | -12,1% | |
| Pflichtschulausbildung | 5.976 | -1.393 | | -18,9% | |
| Lehrausbildung | 8.125 | -2.037 | | -20,0% | |
| Mittlere Ausbildung | 474 | -129 | | -21,4% | |
| Höhere Ausbildung | 872 | -343 | | -28,2% | |
| Akademische Ausbildung | 466 | -164 | | -26,0% | |
| LZAL über 12 Monate | 2.192 | -876 | | -28,6% | |
| Berufe | | | | | |
| Bau | 4.968 | -407 | | -7,6% | |
| Metall-/Elektroberufe | 1.525 | -399 | | -20,7% | |
| Holz | 304 | -74 | | -19,6% | |
| Hilfsberufe | 2.071 | -573 | | -21,7% | |
| Handel | 624 | -250 | | -28,6% | |
| Fremdenverkehr | 871 | -1.431 | | -62,2% | |
| Reinigung | 268 | -44 | | -14,1% | |
| Technische Berufe | 542 | -183 | | -25,2% | |
| Büroberufe | 703 | -173 | | -19,7% | |
| Gesundheit | 136 | -28 | | -17,1% | |
| Bezirke | | | | | |
| Feldkirchen | 917 | -255 | | -21,8% | |
| Hermagor | 400 | -196 | | -32,9% | |
| Klagenfurt | 4.508 | -1.080 | | -19,3% | |
| Spittal/Drau | 2.493 | -846 | | -25,3% | |
| St. Veit/Glan | 1.497 | -223 | | -13,0% | |
| Villach | 3.558 | -970 | | -21,4% | |
| Völkermarkt | 1.409 | -292 | | -17,2% | |
| Wolfsberg | 1.169 | -238 | | -16,9% | |

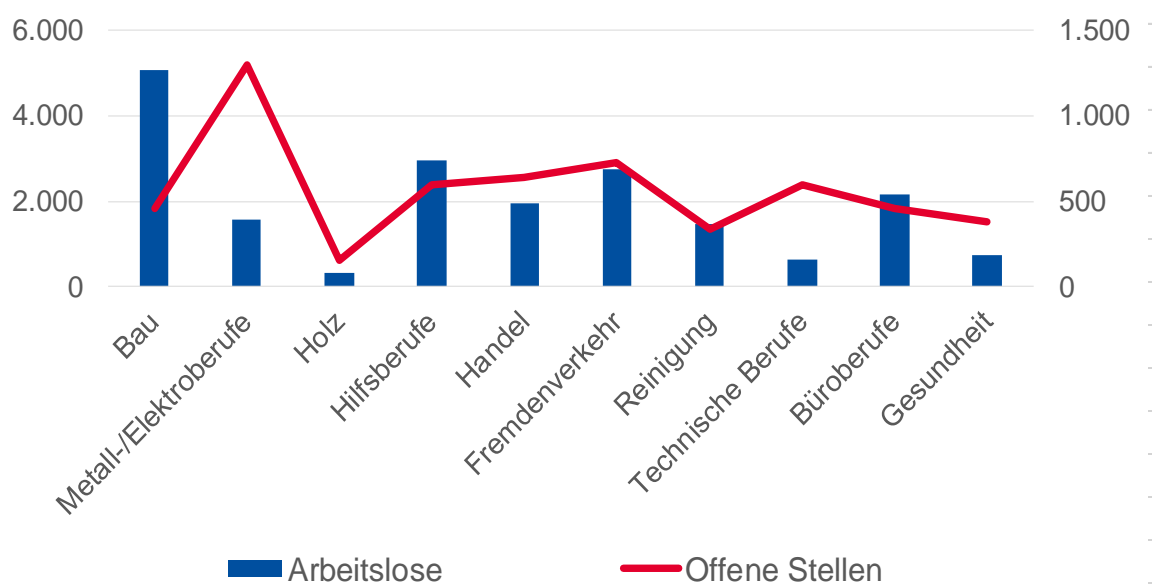
Arbeitslose Männer und Arbeitslosenquote* im Monatsverlauf



Offene Stellen sofort verfügbar

| Offene Stellen (OS) | | Veränd. zum VJ | | | |
|-----------------------------|--------------|----------------|---------|--------------|--|
| | | absolut | relativ | | |
| Offene Stellen (OS) | 6.378 | 3.095 | | 94,3% | |
| OS in Berufen | | | | | |
| Bau | 455 | 217 | | 91,2% | |
| Metall-/Elektroberufe | 1.295 | 561 | | 76,4% | |
| Holz | 158 | 67 | | 73,6% | |
| Hilfsberufe | 594 | 312 | | 110,6% | |
| Handel | 639 | 266 | | 71,3% | |
| Fremdenverkehr | 728 | 531 | | 269,5% | |
| Reinigung | 332 | 214 | | 181,4% | |
| Technische Berufe | 595 | 274 | | 85,4% | |
| Büroberufe | 460 | 182 | | 65,5% | |
| Gesundheit | 283 | 58 | | 25,8% | |
| OS in Bezirken | | | | | |
| Feldkirchen | 332 | 154 | | 86,5% | |
| Hermagor | 251 | 159 | | 172,8% | |
| Klagenfurt | 1.965 | 980 | | 99,5% | |
| Spittal/Drau | 924 | 541 | | 141,3% | |
| St. Veit/Glan | 392 | 209 | | 114,2% | |
| Villach | 1.346 | 404 | | 42,9% | |
| Völkermarkt | 489 | 288 | | 143,3% | |
| Wolfsberg | 679 | 360 | | 112,9% | |
| Stellenandrangziffer | 3,9 | 10,4 | | | |

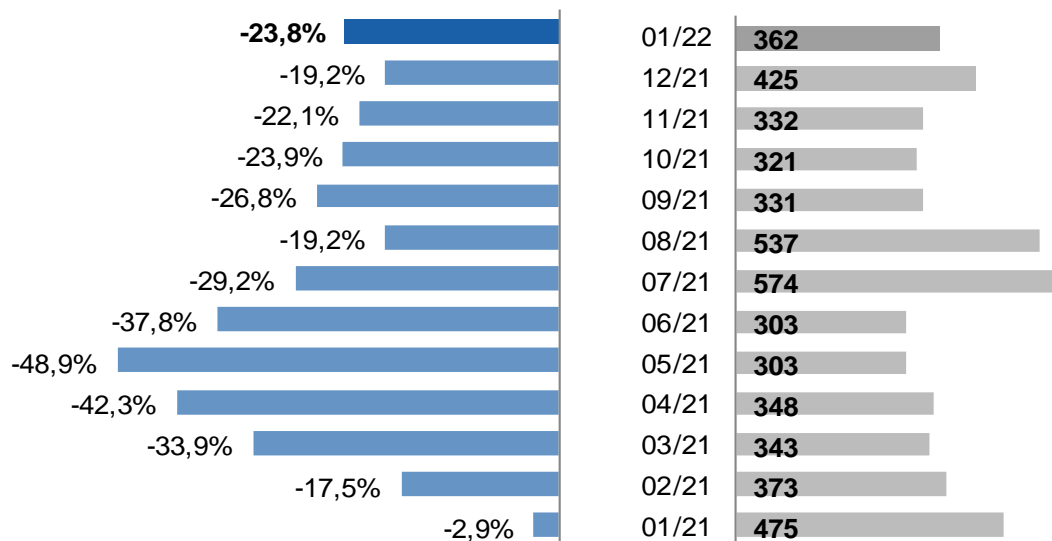
Arbeitskräfteangebot vs. Arbeitskräftenachfrage



Lehrstellensuchende sofort verfügbar

| | | Veränd. zum VJ | | | |
|---------------------------------|------------|----------------|---------|---------------|--|
| | | absolut | relativ | | |
| Lehrstellensuchende (LS) | 362 | -113 | | -23,8% | |
| Frauen | 167 | -48 | | -22,3% | |
| Männer | 195 | -65 | | -25,0% | |
| LS in Berufen | | | | | |
| Bau | 44 | 0 | | 0,0% | |
| Metall-/Elektroberufe | 67 | -22 | | -24,7% | |
| Holz | 11 | -2 | | -15,4% | |
| Handel | 76 | -48 | | -38,7% | |
| Fremdenverkehr | 26 | -14 | | -35,0% | |
| Reinigung | 0 | 0 | | /0 | |
| Technische Berufe | 13 | -10 | | -43,5% | |
| Büroberufe | 48 | -14 | | -22,6% | |
| Gesundheit | 11 | 6 | | 120,0% | |
| LS in Bezirken | | | | | |
| Feldkirchen | 7 | -4 | | -36,4% | |
| Hermagor | 2 | -2 | | -50,0% | |
| Klagenfurt | 139 | -34 | | -19,7% | |
| Spittal/Drau | 40 | -14 | | -25,9% | |
| St. Veit/Glan | 19 | -10 | | -34,5% | |
| Villach | 94 | -47 | | -33,3% | |
| Völkermarkt | 32 | 9 | | 39,1% | |
| Wolfsberg | 29 | -11 | | -27,5% | |

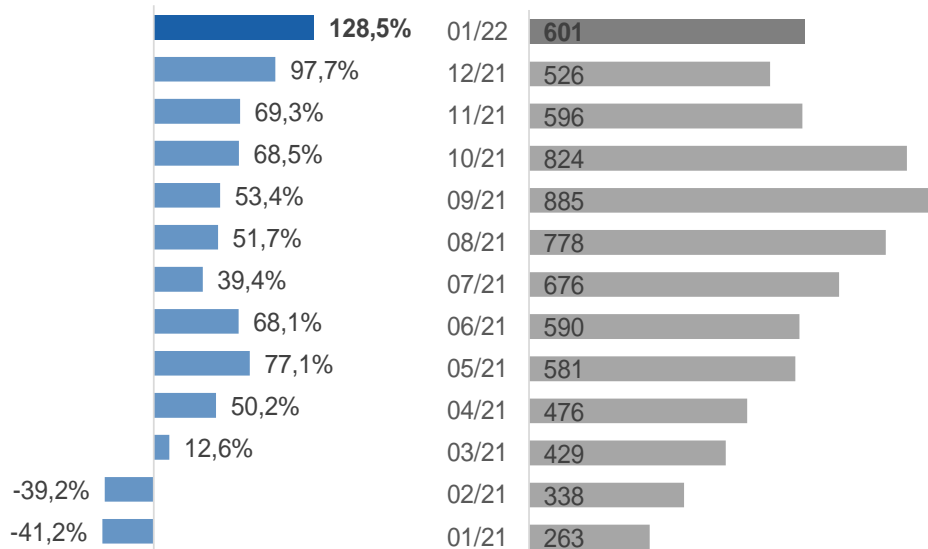
Lehrstellensuchende im Monatsverlauf und Veränderung zum Vorjahresmonat



Offene Lehrstellen sofort verfügbar

| | | Veränd. zum VJ | | | |
|---------------------------------|------------|----------------|---------|---------------|--|
| | | absolut | relativ | | |
| Offene Lehrstellen (OL) | 601 | 338 | | 128,5% | |
| OL in Berufen | | | | | |
| Bau | 43 | 31 | | 258,3% | |
| Metall-/Elektroberufe | 26 | 8 | | 44,4% | |
| Holz | 118 | 69 | | 140,8% | |
| Handel | 73 | 50 | | 217,4% | |
| Fremdenverkehr | 11 | 6 | | 120,0% | |
| Reinigung | 45 | 24 | | 114,3% | |
| Technische Berufe | 45 | 24 | | 114,3% | |
| Büroberufe | 545 | -2 | | -14,3% | |
| Gesundheit | 0 | 0 | | 0,0% | |
| OL in Bezirken | | | | | |
| Feldkirchen | 28 | 11 | | 64,7% | |
| Hermagor | 54 | 21 | | 63,6% | |
| Klagenfurt | 141 | 84 | | 147,4% | |
| Spittal/Drau | 148 | 89 | | 150,8% | |
| St. Veit/Glan | 31 | 18 | | 138,5% | |
| Villach | 102 | 40 | | 64,5% | |
| Völkermarkt | 21 | 11 | | 110,0% | |
| Wolfsberg | 76 | 64 | | 533,3% | |
| Lehrstellenandrangziffer | 0,6 | 1,8 | | | |





































Offene Lehrstellen im Monatsverlauf und Veränderung zum Vorjahresmonat
























Arbeitslose Jugendliche

| | | Veränd. zum VJ | | | |
|------------------------------------|--------------|----------------|---------|---------------|--|
| | | absolut | relativ | | |
| Jugendliche bis 25 Jahre | 1.840 | -1.081 | | -37,0% | |
| Frauen | 541 | -592 | | -52,3% | |
| Männer | 1.299 | -489 | | -27,3% | |
| Personen in Schulung (SC) | 1.041 | -77 | | -6,9% | |
| Ausbildung | | | | | |
| Pflichtschulausbildung | 761 | -317 | | -29,4% | |
| Lehrausbildung | 785 | -534 | | -40,5% | |
| Mittlere Ausbildung | 101 | -69 | | -40,6% | |
| Höhere Ausbildung | 170 | -150 | | -46,9% | |
| Akademische Ausbildung | 8 | -10 | | -55,6% | |
| Berufe | | | | | |
| Bau | 436 | -24 | | -5,2% | |
| Metall-/Elektroberufe | 216 | -111 | | -33,9% | |
| Holz | 28 | -18 | | -39,1% | |
| Hilfsberufe | 220 | -85 | | -27,9% | |
| Handel | 179 | -132 | | -42,4% | |
| Fremdenverkehr | 197 | -498 | | -71,7% | |
| Reinigung | 39 | -19 | | -32,8% | |
| Technische Berufe | 53 | -35 | | -39,8% | |
| Büroberufe | 124 | -54 | | -30,3% | |
| Gesundheit | 42 | -15 | | -26,3% | |
| Bezirke | | | | | |
| Feldkirchen | 118 | -44 | | -27,2% | |
| Hermagor | 48 | -50 | | -51,0% | |
| Klagenfurt | 513 | -249 | | -32,7% | |
| Spittal/Drau | 310 | -222 | | -41,7% | |
| St. Veit/Glan | 168 | -79 | | -32,0% | |
| Villach | 399 | -275 | | -40,8% | |
| Völkermarkt | 144 | -70 | | -32,7% | |
| Wolfsberg | 140 | -92 | | -39,7% | |
| Jugendliche bis 19 Jahre | 215 | -115 | | -34,8% | |
| Feldkirchen | 17 | -3 | | -15,0% | |
| Hermagor | 4 | -7 | | -63,6% | |
| Klagenfurt | 52 | -33 | | -38,8% | |
| Spittal/Drau | 35 | -26 | | -42,6% | |
| St. Veit/Glan | 25 | -7 | | -21,9% | |
| Villach | 52 | -27 | | -34,2% | |
| Völkermarkt | 11 | -10 | | -47,6% | |
| Wolfsberg | 19 | -2 | | -9,5% | |
| Jugendliche 20 bis 24 Jahre | 1.625 | -966 | | -37,3% | |
| Feldkirchen | 101 | -41 | | -28,9% | |
| Hermagor | 44 | -43 | | -49,4% | |
| Klagenfurt | 461 | -216 | | -31,9% | |
| Spittal/Drau | 275 | -196 | | -41,6% | |
| St. Veit/Glan | 143 | -72 | | -33,5% | |
| Villach | 347 | -248 | | -41,7% | |
| Völkermarkt | 133 | -60 | | -31,1% | |
| Wolfsberg | 121 | -90 | | -42,7% | |

Arbeitslose Ältere

| | | Veränd. zum VJ | | | |
|-------------------------------|--------------|----------------|---|---------------|--|
| | | absolut | relativ | | |
| Ältere (über 50 Jahre) | 9.694 | -2.523 |  | -20,7% | |
| Frauen | 3.449 | -1.318 |  | -27,6% | |
| Männer | 6.245 | -1.205 |  | -16,2% | |
| Personen in Schulung (SC) | 285 | 27 |  | 10,5% | |
| Pflichtschulausbildung | 3.718 | -939 |  | -20,2% | |
| Lehrausbildung | 4.448 | -1.185 |  | -21,0% | |
| Mittlere Ausbildung | 488 | -112 |  | -18,7% | |
| Höhere Ausbildung | 659 | -207 |  | -23,9% | |
| Akademische Ausbildung | 352 | -64 |  | -15,4% | |
| LZAL über 12 Monate | 1.799 | -607 |  | -14,0% | |
| Bezirke | | | | | |
| Feldkirchen | 480 | -153 |  | -24,2% | |
| Hermagor | 201 | -167 |  | -45,4% | |
| Klagenfurt | 2.609 | -565 |  | -17,8% | |
| Spittal/Drau | 1.443 | -696 |  | -32,5% | |
| St. Veit/Glan | 828 | -147 |  | -15,1% | |
| Villach | 2.449 | -520 |  | -17,5% | |
| Völkermarkt | 889 | -135 |  | -13,2% | |
| Wolfsberg | 795 | -140 |  | -15,0% | |
| Ältere (über 55 Jahre) | | | | | |
| Ältere (über 55 Jahre) | 6.014 | -1.153 |  | -16,1% | |
| Frauen | 2.072 | -612 |  | -22,8% | |
| Männer | 3.942 | -541 |  | -12,1% | |
| Personen in Schulung (SC) | 95 | 10 |  | 11,8% | |
| Pflichtschulausbildung | 2.278 | -484 |  | -17,5% | |
| Lehrausbildung | 2.749 | -526 |  | -16,1% | |
| Mittlere Ausbildung | 328 | -42 |  | -11,4% | |
| Höhere Ausbildung | 438 | -66 |  | -13,1% | |
| Akademische Ausbildung | 201 | -22 |  | -9,9% | |
| LZAL über 12 Monate | 1.799 | -292 |  | -14,0% | |
| Bezirke | | | | | |
| Feldkirchen | 288 | -84 |  | -22,6% | |
| Hermagor | 123 | -80 |  | -39,4% | |
| Klagenfurt | 1.604 | -236 |  | -12,8% | |
| Spittal/Drau | 877 | -350 |  | -28,5% | |
| St. Veit/Glan | 518 | -45 |  | -8,0% | |
| Villach | 1.558 | -234 |  | -13,1% | |
| Völkermarkt | 566 | -52 |  | -8,4% | |
| Wolfsberg | 480 | -72 |  | -13,0% | |

Arbeitslose Ausländer_innen

| | | Veränd. zum VJ | | | |
|---------------------------|--------------|----------------|--|---------------|--|
| | | absolut | relativ | | |
| AusländerInnen | 5.284 | -2.322 |  | -30,5% | |
| Frauen | 2.022 | -1.187 |  | -37,0% | |
| Männer | 3.262 | -1.135 |  | -25,8% | |
| Personen in Schulung (SC) | 693 | 115 |  | 19,9% | |
| Pflichtschulausbildung | 3.444 | -1.451 |  | -29,6% | |
| Lehrausbildung | 1.092 | -477 |  | -30,4% | |
| Mittlere Ausbildung | 147 | -84 |  | -36,4% | |
| Höhere Ausbildung | 301 | -182 |  | -37,7% | |
| Akademische Ausbildung | 259 | -70 |  | -21,3% | |
| LZAL über 12 Monate | 640 | -334 |  | -34,3% | |
| mit Asyl | 407 | -274 |  | -40,2% | |
| Nationalität | | | | | |
| BOS-Bosnien-Herzegowina | 911 | -243 |  | -21,1% | |
| CRO-Kroatien | 766 | -241 |  | -23,9% | |
| D-Deutschland | 579 | -281 |  | -32,7% | |
| SLO-Slowenien | 533 | -222 |  | -29,4% | |
| R-Rumänien | 509 | -123 |  | -19,5% | |
| H-Ungarn | 257 | -236 |  | -47,9% | |
| I-Italien | 159 | -111 |  | -41,1% | |
| SYR-Syrien | 152 | -92 |  | -37,7% | |
| AFG-Afghanistan | 131 | -87 |  | -39,9% | |
| SRB-Serbien | 141 | -65 |  | -31,6% | |

Glossar und verwendete Abkürzungen

Arbeitslosenbestand

Zum Monatsende-Stichtag bei den Regionalen Geschäftsstellen des Arbeitsmarktservice zum Zwecke der Arbeitsvermittlung registrierte Personen, die nicht in Beschäftigung oder Ausbildung (Schulung) stehen. Die regionale Zuordnung erfolgt nach dem Wohnort der Arbeitslosen.

Arbeitslosenquote (national)

Berechnung: Bestand Arbeitsloser / (Bestand Arbeitsloser + Bestand Beschäftigter). Es werden dabei nur die unselbstständig Beschäftigten berücksichtigt. Diese Dimension gibt an, ob die betrachteten Personen zum Stichtag beschäftigt waren oder nicht. Diese Information wird über den Dachverband der Sozialversicherungsträger gewonnen.

Berufe

Zuletzt ausgeübter Beruf der betrachteten Personen inkl. Lehrberufen. Die Struktur richtet sich nach der üblichen Berufssystematik.

Beschäftigungsausmaß

Gewünschtes Beschäftigungsausmaß der betrachteten Personen: V-Vollzeit, T-Teilzeit, B-Beides, unbestimmt, k.A.

In Schulung befindliche Personen

Es handelt sich dabei um Personen, die in AMS-Schulungsmaßnahmen einbezogen sind. Die regionale Zuordnung erfolgt nach dem Wohnort des Schulungsteilnehmers/der Schulungsteilnehmerin.

Langzeitarbeitslose über 12 Monate

In Österreich werden Personen, die über 365 Tage arbeitslos gemeldet sind, und die auch keine längere Schulung oder Beschäftigungsförderung des AMS absolviert bzw. erhalten haben, als langzeitarbeitslos gezählt. Unterbrechungen bis 28 Tage (z.B.: durch kurze Schulungen, Krankenstand oder kurze Beschäftigungsepisoden) werden nicht berücksichtigt.

Lehrstellensuchende - Verfügbarkeit

Vorgemerkte Lehrstellensuchende, die z.B. wegen eines bestehenden Schulbesuchs eine Lehrstelle noch nicht antreten können, gelten als nicht sofort verfügbare Lehrstellensuchende. Liegt das Datum des gewünschten Lehrstellenantritts aber bereits in der Vergangenheit, so werden diese Personen als sofort verfügbare Lehrstellensuchende gezählt. In der AMS-Standardstatistik werden bei den Lehrstellensuchenden die sofort verfügbaren Lehrstellensuchenden (ohne Einstellzusage) ausgewiesen.

Lehrstellensuchende – Vorgemerkt

Bei den Regionalen Geschäftsstellen des Arbeitsmarktservice zum Zwecke der Lehrstellenvermittlung registrierte Personen, für die noch keine erfolgreiche Vermittlung zustande gekommen ist (ohne Einstellzusage). Die regionale Zuordnung erfolgt nach dem Wohnort des/der Lehrstellensuchenden. Auch bei gleichzeitiger Arbeitsplatzsuche wird die Person primär als Lehrstellensuchende/r erfasst.

Offene Lehrstellen

Die sich aus den Vermittlungsaufträgen der Betriebe ergebende Zahl der freien Lehr- oder Ausbildungsstellen, für die noch keine erfolgreiche Vermittlung zustande gekommen ist (ohne Einstellzusage). Die regionale Zuordnung erfolgt nach dem Standort des Lehrplatzes bzw. der Ausbildungsstelle.

Offene Stellen

Die sich aus den Vermittlungsaufträgen der Betriebe an die Regionalen Geschäftsstellen des Arbeitsmarktservice ergebende Zahl der freien Arbeitsplätze. Die regionale Zuordnung erfolgt nach dem Arbeitsort.

Verfügbarkeit

Als sofort verfügbare offene Stellen gelten solche, die bereits hätten besetzt werden können, deren gewünschtes Eintrittsdatum also in der Vergangenheit liegt. Nicht sofort verfügbare Stellen sind jene, die für Vermittlungsbemühungen zwar bereits bekanntgegeben wurden, die aber erst zu einem späteren Zeitpunkt besetzt werden können.

Zu- und Abgänge

Der Zeitpunkt des Zuganges einer offenen Stelle ist mit dem Datum, an dem der Auftrag an die Regionale Geschäftsstelle gegeben wurde, definiert. Ein Abgang wird dann registriert, wenn das Vermittlungsergebnis realisiert wird, d.h. die offene Stelle tatsächlich besetzt wird bzw. der Tatbestand bekannt wird, dass bereits eine Besetzung erfolgte oder ein anderweitiger Abbuchungsgrund bekannt wird. Die Zu- und Abgänge beinhalten immer sofort und nicht sofort verfügbare offene Stellen.

Abkürzungen

AL - arbeitslose Personen
ALQ - Arbeitslosenquote
LS - Lehrstellensuchende
LZAL - Langzeitarbeitslose Personen
SC - Personen in Schulung
OL - offene Lehrstellen
OS - offene Stellen

Arbeitsmarktservice Kärnten, Landesgeschäftsstelle

9021 Klagenfurt, Rudolfsbahngürtel 42
Tel.: +4350 904 240 Fax.: 050 904 200190
E-Mail: ams.kaernten@ams.at
Landesgeschäftsführer: Mag. Peter Wedenig
Stv. Landesgeschäftsführerin: MMag.^a Melanie Jann

Arbeitsmarktservice Feldkirchen

9560 Feldkirchen, 10.-Oktober-Straße 30
Tel.: +4350 904 240 Fax.: +4350 904 201190
E-Mail: ams.feldkirchen@ams.at
Leiter: Karl-Heinz Durchschlag
Stv. Leiter: Peter Sagmeister, BA

Arbeitsmarktservice Hermagor

9620 Hermagor, Eggerstraße 19
Tel.: +4350 904 240 Fax.: +4350 904 202190
E-Mail: ams.hermagor@ams.at
Leiter: Ing. Franz Janschitz
Stv. Leiter: Franz Jost

Arbeitsmarktservice Klagenfurt

9021 Klagenfurt, Rudolfsbahngürtel 40
Tel.: +4350 904 240 Fax.: +4350 904 203190
E-Mail: ams.klagenfurt@ams.at
Leiter: Wolfgang Orasch
Stv. Leiter: Johann Rehsman

Arbeitsmarktservice Spittal/Drau

9800 Spittal/Drau, Ortenburgerstraße 13
Tel.: +4350 904 240 Fax.: +4350 904 204190
E-Mail: ams.spittal@ams.at
Leiter: Johann Oberlerchner
Stv. Leiterin: Daniela Thuswalder

Arbeitsmarktservice St. Veit/Glan

9300 St. Veit/Glan, Gerichtsstraße 18
Tel.: +4350 904 240 Fax.: +4350 904 205190
E-Mail: ams.sanktveit@ams.at
Leiter: Günter Krassnig
Stv. Leiter: Karl Wieser

Arbeitsmarktservice Villach

9500 Villach, Trattengasse 30
Tel.: +4350 904 240 Fax.: +4350 904 206190
E-Mail: ams.villach@ams.at
Leiter: Mag. Josef Zeichen
Stv. Leiterin: Gabriele Sokol

Arbeitsmarktservice Völkermarkt

9100 Völkermarkt, Hauptplatz 14
Tel.: +4350 904 240 Fax.: +4350 904 207190
E-Mail: ams.voelkermarkt@ams.at
Leiterin: Mag.^a Angelika Schleschitz Newart
Stv. Leiterin: Mag.^a Angelika Pribasnig

Arbeitsmarktservice Wolfsberg

9400 Wolfsberg, Gerhart-Ellert-Platz 1
Tel.: +4350 904 240 Fax.: +4350 904 208190
E-Mail: ams.wolfsberg@ams.at
Leiter: Klaus Leopold
Stv. Leiterin: Elfriede Karner