

M onatsbericht 2021 Februar



#weiter informiert bleiben

Inhaltsangabe

Monatsüberblick	1
Kurzübersicht - Arbeitsmarktdaten	2
Arbeitslose und Personen in Schulung im Detail	3
Arbeitslosenquote und -entwicklung	4
Arbeitslose Frauen	5
Arbeitslose Männer	6
Offene Stellen sofort verfügbar	7
Lehrstellensuchende sofort verfügbar	8
Offene Lehrstellen sofort verfügbar	9
Besondere Personengruppen	
Arbeitslose Jugendliche	10
Arbeitslose Ältere	11
Arbeitslose AusländerInnen	12
Glossar und Abkürzungen	13

Impressum:

Medieninhaber und Herausgeber:

Arbeitsmarktservice Kärnten
Rudolfsbahngürtel 42, 9020 Klagenfurt
Tel. +43 463/3831
www.ams.at/arbeitsmarktdaten-und-medien#kaernten

Redaktion: Katharina Krassnig, MA
Druck: AMS Kärnten
Layout: Katharina Krassnig, MA
Rückfragehinweis: Katharina Krassnig, MA Tel.: (0463) - 3831 - 9114

Monatsüberblick

„Die Arbeitslosigkeit hat im Februar im Vergleich zum Vorjahresmonat um 25% zugenommen: 30.842 Personen waren beim AMS Kärnten arbeitslos vorgemerkt (+6.161 Personen). Analog zum Vormonat gab es mit einem Plus von 121,5% die größte Zunahme im Fremdenverkehr (+3.371 Personen). Erfreulich entwickelt sich die Situation bei den Jugendlichen bis 19 Jahre (-5,9% / -17) und bei den offenen Stellen (+2,7% / +107). Hingegen verzeichnen wir mit einem Plus von 60% bzw. 2.125 Personen bei den Langzeitarbeitslosen (über ein Jahr) nach wie vor eine massive Zunahme.“

Mag. Peter Wedenig, Landesgeschäftsführer AMS Kärnten

Unselbständige Beschäftigung

Die Wirtschaftskrise betrifft verschiedene Branchen und Regionen unterschiedlich stark. Im Tourismus erweist sich die Situation nach wie vor herausfordernd: Anhaltende Reisewarnungen und die geschlossene Hotellerie und Gastronomie lassen die Beschäftigtenzahlen stagnieren. Für Kärnten werden insgesamt 202.000 Beschäftigte prognostiziert. Es wird mit einem Beschäftigungsrückgang um 7.000 bzw. 3,4 % gerechnet.

Arbeitslosenquote

Für Februar 2021 liegt die geschätzte Arbeitslosenquote bei 13,2 %, um 2,7 Prozentpunkte höher als im Vorjahresmonat. Kärnten weist damit die zweithöchste Quote nach Wien (15,0 %) auf und liegt über dem Österreichschnitt von 10,7 % (Zunahme Österreich 2,6 Prozentpunkte).

Arbeitslose Frauen und Männer

Die Zahl der arbeitslos vorgemerkten Personen liegt bei 30.842 Personen. Die Zunahme zum Vorjahresmonat beträgt 6.161 Personen bzw. 25,0 %. Positiv ist im Vergleich zum Vormonat (Jänner 2021), dass die Arbeitslosen um knapp 10 % abgebaut werden konnten.

Die Arbeitslosigkeit von Frauen konzentriert sich auf die Bereiche Fremdenverkehr, Handel und Büro. Auffallend ist die Zunahme der Frauenarbeitslosigkeit im Bezirk Hermagor mit einem Plus von 297 Personen bzw. 291,2 %. Dies ist wiederum auf den Tourismus zurückzuführen. Den stärksten absoluten Zuwachs in der Männerarbeitslosigkeit verzeichnen die Bereiche Fremdenverkehr, Bau und Handel.

Die Covid-19 Krise erschwert zusätzlich die Situation der Langzeitarbeitslosen. Für viele, die bereits vor der Pandemie arbeitslos gewesen sind, sinken die Chancen einen Arbeitsplatz zu finden weiter. Derzeit befinden sich 5.664 Langzeitarbeitslose über 12 Monate in Vormerkung, um knapp zwei Drittel mehr als noch im Vorjahresmonat.

Arbeitslose Jugendliche

2.427 Jugendliche bis 25 Jahre sind beim AMS vorgemerkt, um 330 bzw. 15,7 % mehr als im Vorjahresmonat. Jüngere Arbeitskräfte (20 bis 24 Jahre) sind von den Auswirkungen der Covid-19 Maßnahmen stark betroffen. Diese Gruppe ist oft nicht nur in besonders von Corona betroffenen Branchen beschäftigt, sondern zählt wegen ihrer vergleichsweise kurzen Betriebszugehörigkeit zu jenem Teil der Belegschaft, der in der Krise zuerst den Arbeitsplatz verliert. Der Bereich des Fremdenverkehrs mit 623 arbeitslosen Jugendlichen (+133,3 %) spiegelt dieses Bild wider.

Lehrstellenmarkt

Im Februar 2021 gibt es 373 Lehrstellensuchende, um 17,5 % weniger als im Vorjahresmonat. Wie in den Monaten davor werden die Bereiche Metall/Elektro, Handel und Büro besonders von Lehrstellensuchenden nachgefragt. Die relative Abnahme der Bestandszahlen ist in Feldkirchen (-41,7 %) gefolgt von St. Veit/Glan (-35,0 %) am höchsten. Kärntenweit sind 338 offene Lehrstellen zur Vermittlung gemeldet, um 218 bzw. 39,2% weniger als im Vorjahresmonat. Starke Nachfrageeinbußen gibt es in den Bereichen Fremdenverkehr, Handel und Bau. Völkermarkt verzeichnet die höchste relative Zunahme an offenen Lehrstellen in den Bereichen Handel und Metall/Elektro (+144,4 %).



Mag. Peter Wedenig
Landesgeschäftsführer



MMag.^a Melanie Jann
stv. Landesgeschäftsführerin

Kurzübersicht - Arbeitsmarktdaten

	Kärnten			Österreich	
	Veränd. zum VJ			Veränd. zum VJ	
		absolut	relativ		relativ
Unselbstst. Beschäftigte*	202.000	-7.000	-3,4%	3.647.000	-3,4%
Frauen	97.000	-4.000	-3,6%	1.709.000	-3,6%
Männer	105.000	-3.000	-3,2%	1.938.000	-3,3%
vorgem. Arbeitslose (AL)	30.842	6.161	25,0%	436.982	30,8%
Frauen	13.312	3.492	35,6%	186.740	40,2%
Männer	17.530	2.669	18,0%	250.242	24,6%
Personen in Schulung (SC)	2.974	49	1,7%	71.941	10,0%
Frauen	1.688	48	2,9%	38.633	10,2%
Männer	1.286	1	0,1%	33.308	9,9%
vorg. AL & SC-TeilnehmerInnen	33.816	6.210	22,5%	508.923	27,4%
Frauen	15.000	3.540	30,9%	225.373	33,9%
Männer	18.816	2.670	16,5%	283.550	22,7%


















































Stellenmarkt					
Bestand offene Stellen					
sofort verfügbar	4.000	107	2,7%	65.444	-13,2%
Bestand offene Lehrstellen					
sofort verfügbar	338	-218	-39,2%	5.272	-19,2%
Zugänge offene Stellen	3.839	-272	-6,6%	39.408	-11,3%
Zugänge offene Lehrstellen	121	-1	-0,8%	1.395	-19,7%
Lehrstellensuchende	373	-79	-17,5%	6.519	7,4%

Arbeitslosenquote* (ALQ)	13,2%	2,7 %-Pkt.	10,7%	2,6 %-Pkt.
Frauen	12,1%	3,2 %-Pkt.	9,9%	2,9 %-Pkt.
Männer	14,3%	2,3 %-Pkt.	11,4%	2,3 %-Pkt.

Bundesländervergleich			
	Beschäftigte*	Arbeitslose	ALQ*
Burgenland	103.000	12.322	10,7%
Kärnten	202.000	30.842	13,2%
Niederösterreich	616.000	68.391	10,0%
Oberösterreich	656.000	48.434	6,9%
Salzburg	243.000	24.222	9,1%
Steiermark	513.000	50.467	9,0%
Tirol	312.000	38.471	11,0%
Vorarlberg	162.000	15.150	8,6%
Wien	840.000	148.683	15,0%
Österreich	3.647.000	436.982	10,7%

*geschätzte Werte; die endgültigen Zahlen zur unselbständigen Beschäftigung und damit die ALQ werden Mitte des Monats vorliegen.

Arbeitslose und Personen in Schulung im Detail

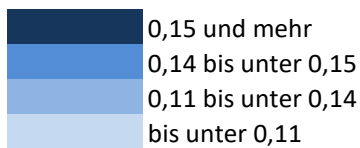
		Veränd. zum VJ			
		absolut	relativ		
Arbeitslose (AL)	30.842	6.161		25,0%	
Jugendliche unter 25 Jahre	2.427	330		15,7%	
Haupterwerbssalter 25 bis 49 Jahre	16.912	3.476		25,9%	
Ältere über 50 Jahre	11.503	2.355		25,7%	
Ältere über 55 Jahre	6.848	1.450		26,9%	
AusländerInnen	6.848	1.880		37,8%	
LZAL* über 12 Monate	5.664	2.125		60,0%	
Pflichtschulausbildung	11.886	2.280		23,7%	
Lehrausbildung	13.173	2.632		25,0%	
Mittlere Ausbildung	1.598	349		27,9%	
Höhere Ausbildung	2.597	627		31,8%	
Akademische Ausbildung	1.471	205		16,2%	
AL in Bezirken	30.842	6.161		25,0%	
Feldkirchen	1.499	389		35,0%	
Hermagor	914	504		122,9%	
Klagenfurt	8.525	1.096		14,8%	
Spittal/Drau	5.396	1.904		54,5%	
St. Veit/Glan	2.301	143		6,6%	
Villach	7.714	1.660		27,4%	
Völkermarkt	2.410	213		9,7%	
Wolfsberg	2.083	252		13,8%	
SC in Bezirken	2.974	49		1,7%	
Feldkirchen	121	30		33,0%	
Hermagor	23	-16		-41,0%	
Klagenfurt	978	11		1,1%	
Spittal/Drau	342	89		35,2%	
St. Veit/Glan	231	18		8,5%	
Villach	754	-81		-9,7%	
Völkermarkt	233	44		23,3%	
Wolfsberg	292	-46		-13,6%	
AL und SC in Bezirken	33.816	6.210		22,5%	
Feldkirchen	1.620	419		34,9%	
Hermagor	937	488		108,7%	
Klagenfurt	9.503	1.107		13,2%	
Spittal/Drau	5.738	1.993		53,2%	
St. Veit/Glan	2.532	161		6,8%	
Villach	8.468	1.579		22,9%	
Völkermarkt	2.643	257		10,8%	
Wolfsberg	2.375	206		9,5%	
Berufe					
Bau	4.172	346		9,0%	
Metall-/Elektroberufe	1.721	63		3,8%	
Holz	305	-36		-10,6%	
Hilfsberufe	3.652	237		6,9%	
Handel	2.607	387		17,4%	
Fremdenverkehr	6.145	3.371		121,5%	
Reinigung	1.827	327		21,8%	
Technische Berufe	746	94		14,4%	
Büroberufe	2.765	308		12,5%	
Gesundheit	906	131		16,9%	

*LZAL: Langzeitarbeitslose, siehe Glossar.

Arbeitslosenquote und -entwicklung

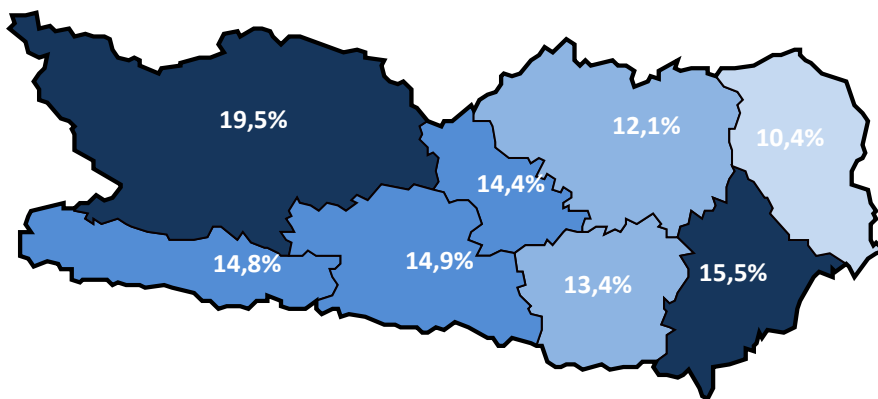
Arbeitslosenquote (ALQ)

Arbeitslosenquoten Jänner 2021

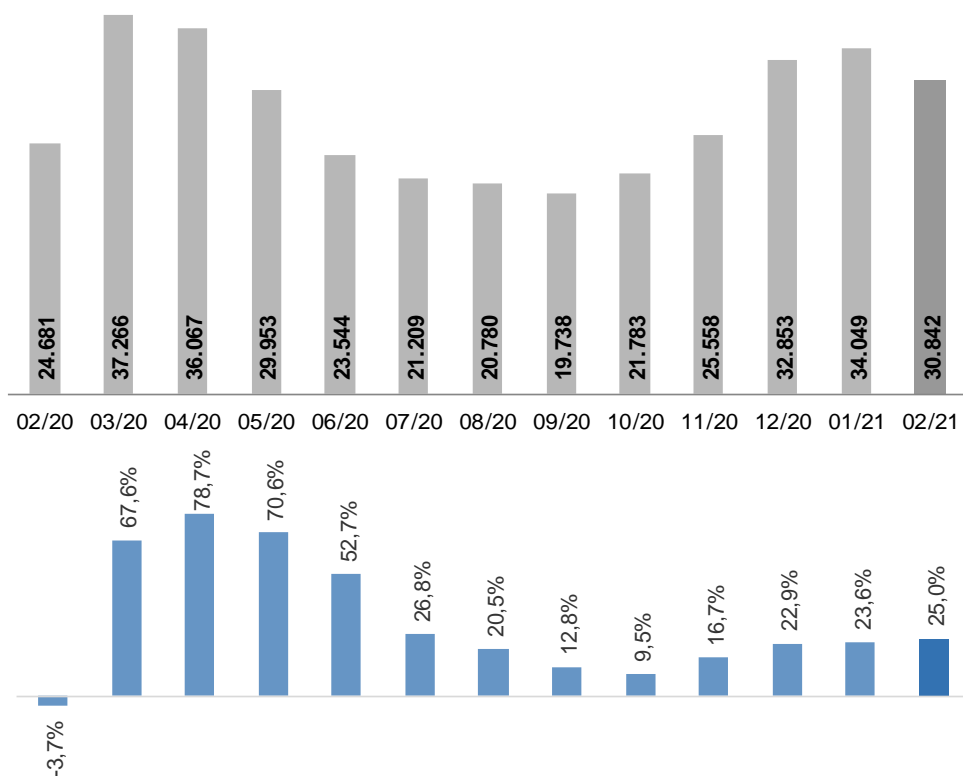


Kärnten: 14,4%

Österreich: 11,4%



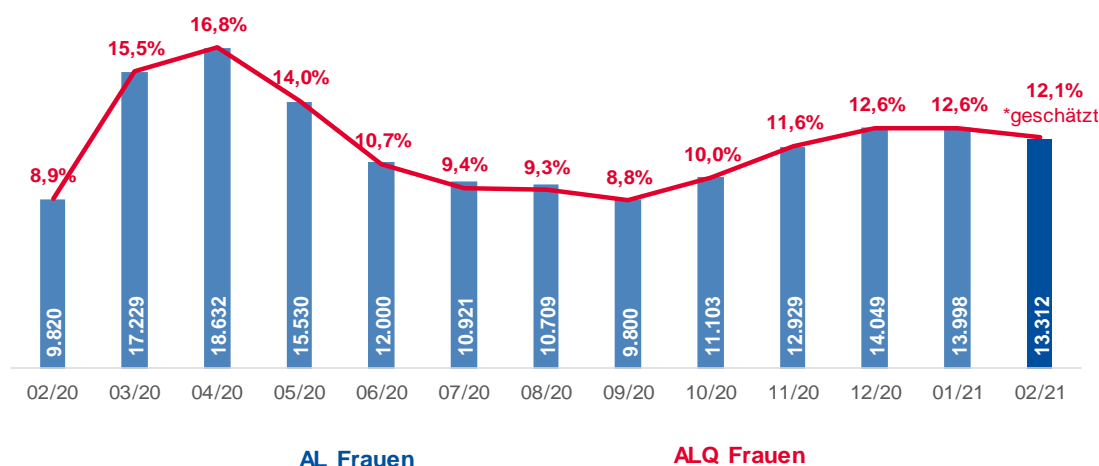
Arbeitslose Personen im Monatsverlauf und Veränderung zum Vorjahresmonat



Arbeitslose Frauen

Frauen		Veränd. zum VJ			
		absolut	relativ		
Frauen	13.312	3.492		35,6%	
Schulungsteilnehmerinnen	1.688	48		2,9%	
Jugendliche unter 25 Jahre	974	279		40,1%	
Haupterwerbsalter 25 bis 49 Jahre	7.677	2.054		36,5%	
Ältere über 50 Jahre	4.661	1.159		33,1%	
Ältere über 55 Jahre	2.639	661		33,4%	
Pflichtschulausbildung	5.280	1.324		33,5%	
Lehrausbildung	4.551	1.351		42,2%	
Mittlere Ausbildung	1.042	226		27,7%	
Höhere Ausbildung	1.486	458		44,6%	
Akademische Ausbildung	896	97		12,1%	
LZAL über 12 Monate	2.581	1.067		70,5%	
Berufe					
Bau	72	22		44,0%	
Metall-/Elektroberufe	70	0		0,0%	
Holz	18	-7		-28,0%	
Hilfsberufe	1.189	126		11,9%	
Handel	1.793	261		17,0%	
Fremdenverkehr	3.889	2.009		106,9%	
Reinigung	1.522	308		25,4%	
Technische Berufe	116	29		33,3%	
Büroberufe	1.931	210		12,2%	
Gesundheit	756	149		24,5%	
Bezirke					
Feldkirchen	545	197		56,6%	
Hermagor	399	297		291,2%	
Klagenfurt	3.586	540		17,7%	
Spittal/Drau	2.545	1.205		89,9%	
St. Veit/Glan	884	95		12,0%	
Villach	3.578	899		33,6%	
Völkermarkt	926	63		7,3%	
Wolfsberg	849	196		30,0%	

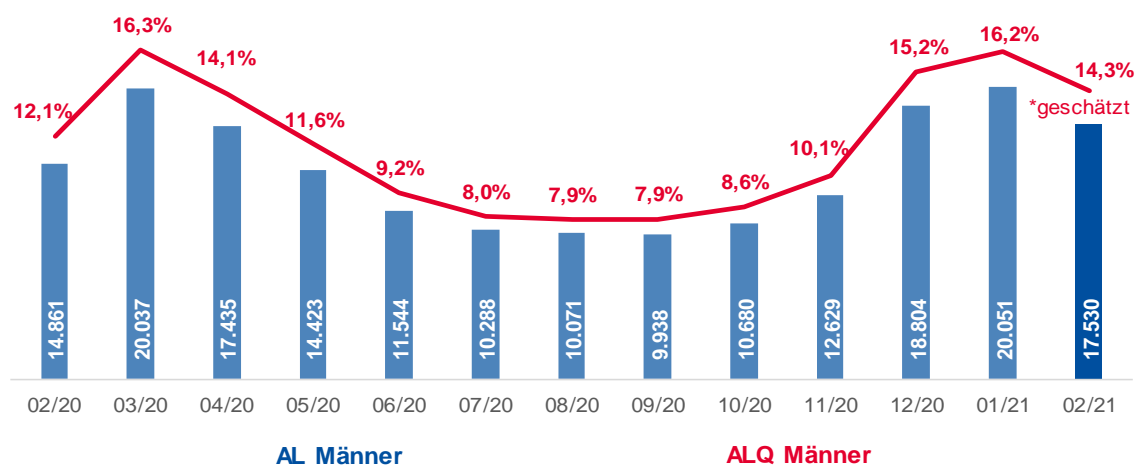
Arbeitslose Frauen und Arbeitslosenquote* im Monatsverlauf



Arbeitslose Männer

		Veränd. zum VJ			
		absolut	relativ		
Männer	17.530	2.669		18,0%	
Schulungsteilnehmer	1.286	1		0,1%	
Jugendliche unter 25 Jahre	1.453	51		3,6%	
Haupterwerbsalter 25 bis 49 Jahre	9.235	1.422		18,2%	
Ältere über 50 Jahre	6.842	1.196		21,2%	
Ältere über 55 Jahre	4.209	789		23,1%	
Pflichtschulausbildung	6.606	956		16,9%	
Lehrausbildung	8.622	1.281		17,4%	
Mittlere Ausbildung	556	123		28,4%	
Höhere Ausbildung	1.111	169		17,9%	
Akademische Ausbildung	575	108		23,1%	
LZAL über 12 Monate	3.083	1.058		52,2%	
Berufe					
Bau	4.100	324		8,6%	
Metall-/Elektroberufe	1.651	63		4,0%	
Holz	287	-29		-9,2%	
Hilfsberufe	2.463	111		4,7%	
Handel	814	126		18,3%	
Fremdenverkehr	2.256	1.362		152,3%	
Reinigung	305	19		6,6%	
Technische Berufe	630	65		11,5%	
Büroberufe	834	98		13,3%	
Gesundheit	150	-18		-10,7%	
Bezirke					
Feldkirchen	954	192		25,2%	
Hermagor	515	207		67,2%	
Klagenfurt	4.939	556		12,7%	
Spittal/Drau	2.851	699		32,5%	
St. Veit/Glan	1.417	48		3,5%	
Villach	4.136	761		22,5%	
Völkermarkt	1.484	150		11,2%	
Wolfsberg	1.234	56		4,8%	

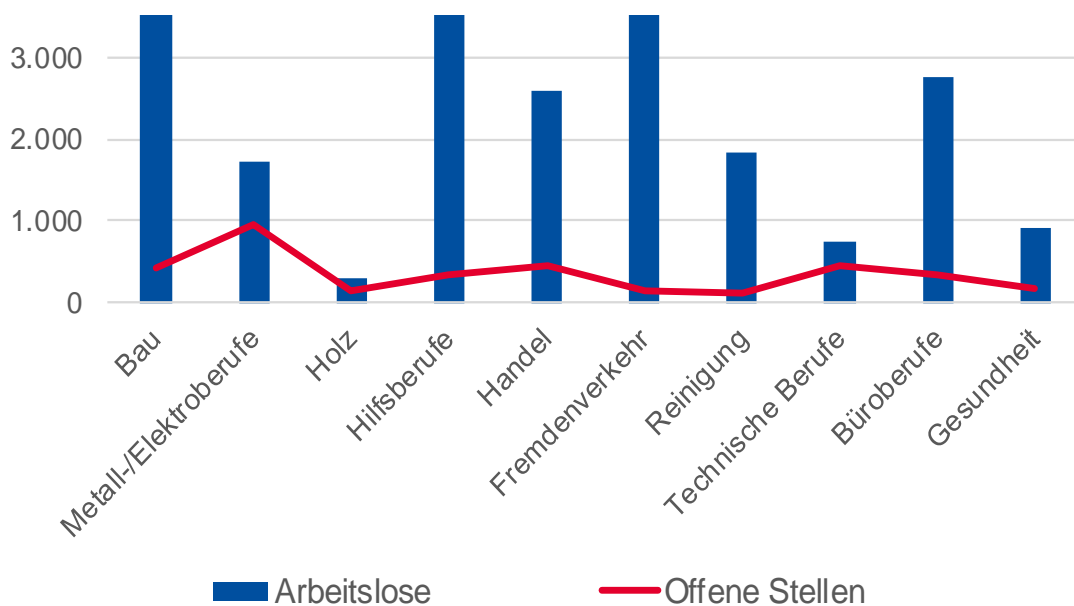
Arbeitslose Männer und Arbeitslosenquote* im Monatsverlauf



Offene Stellen sofort verfügbar

		Veränd. zum VJ	
		absolut	relativ
Offene Stellen (OS)	4.000	107	2,7%
OS in Berufen			
Bau	410	31	8,2%
Metall-/Elektroberufe	946	203	27,3%
Holz	145	14	10,7%
Hilfsberufe	348	128	58,2%
Handel	461	3	0,7%
Fremdenverkehr	129	-413	-76,2%
Reinigung	121	-50	-29,2%
Technische Berufe	445	140	45,9%
Büroberufe	348	84	31,8%
Gesundheit	178	26	17,1%
OS in Bezirken			
Feldkirchen	222	73	49,0%
Hermagor	80	-41	-33,9%
Klagenfurt	1.192	22	1,9%
Spittal/Drau	398	-188	-32,1%
St. Veit/Glan	286	-5	-1,7%
Villach	1.198	223	22,9%
Völkermarkt	267	-36	-11,9%
Wolfsberg	357	59	19,8%
Stellenandrangziffer	7,7	6,3	

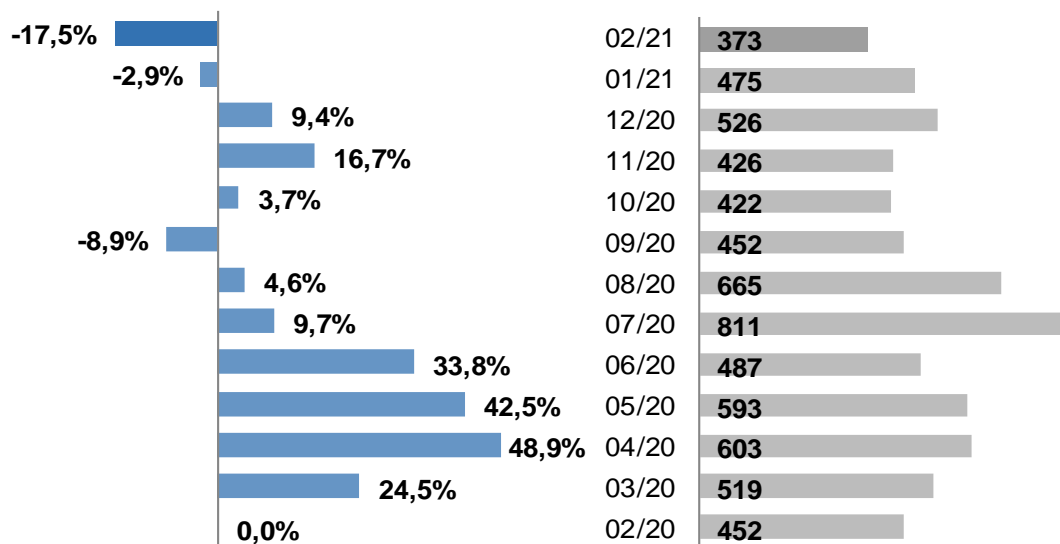
Arbeitskräfteangebot vs. Arbeitskräftenachfrage



Lehrstellensuchende sofort verfügbar

		Veränd. zum VJ			
		absolut	relativ		
Lehrstellensuchende (LS)	373	-79		-17,5%	
Frauen	153	-48		-23,9%	
Männer	220	-31		-12,4%	
LS in Berufen					
Bau	29	-8		-21,6%	
Metall-/Elektroberufe	78	-22		-22,0%	
Holz	12	0		0,0%	
Handel	72	-27		-27,3%	
Fremdenverkehr	40	-5		-11,1%	
Reinigung	2	2			
Technische Berufe	17	-10		-37,0%	
Büroberufe	47	-2		-4,1%	
Gesundheit	7	2		40,0%	
LS in Bezirken					
Feldkirchen	7	-5		-41,7%	
Hermagor	5	2		66,7%	
Klagenfurt	130	-54		-29,3%	
Spittal/Drau	60	0		0,0%	
St. Veit/Glan	26	-14		-35,0%	
Villach	95	-20		-17,4%	
Völkermarkt	19	-4		-17,4%	
Wolfsberg	31	16		106,7%	

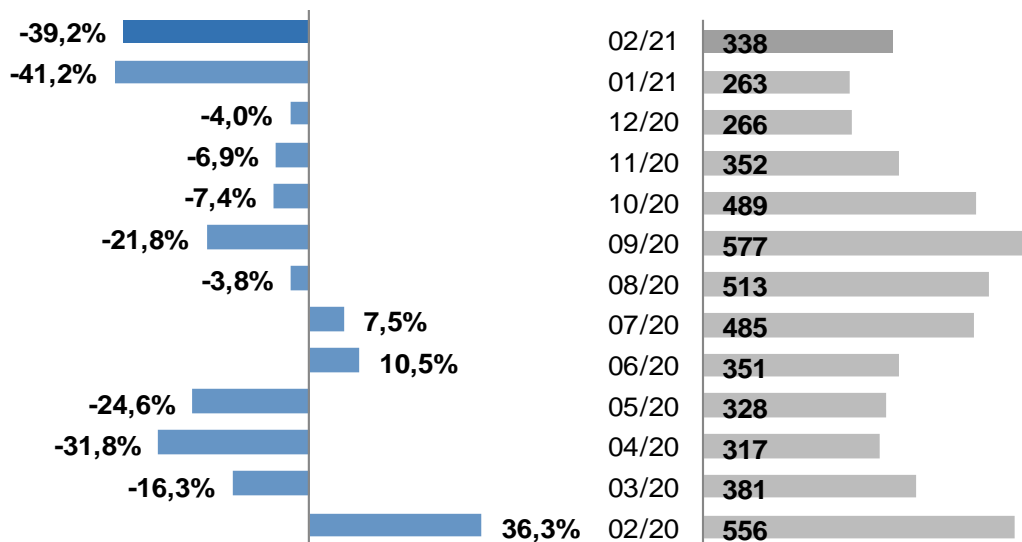
Lehrstellensuchende im Monatsverlauf und Veränderung zum Vorjahresmonat



Offene Lehrstellen sofort verfügbar

		Veränd. zum VJ	
		absolut	relativ
Offene Lehrstellen (OL)	338	-218	-39,2%
OL in Berufen			
Bau	25	-39	-60,9%
Metall-/Elektroberufe	95	8	9,2%
Holz	22	5	29,4%
Handel	67	-53	-44,2%
Fremdenverkehr	43	-112	-72,3%
Reinigung	0	-3	-100,0%
Technische Berufe	8	-7	-46,7%
Büroberufe	30	-4	-11,8%
Gesundheit	17	10	142,9%
OL in Bezirken			
Feldkirchen	18	-12	-40,0%
Hermagor	42	-1	-2,3%
Klagenfurt	76	-83	-52,2%
Spittal/Drau	57	-46	-44,7%
St. Veit/Glan	22	-6	-21,4%
Villach	88	-57	-39,3%
Völkermarkt	22	13	144,4%
Wolfsberg	13	-26	-66,7%
Lehrstellenandrangziffer	1,1	0,8	



















Offene Lehrstellen im Monatsverlauf und Veränderung zum Vorjahresmonat





















Arbeitslose Jugendliche





















		Veränd. zum VJ			
		absolut	relativ		
Jugendliche bis 25 Jahre	2.427	330		15,7%	
Frauen	974	279		40,1%	
Männer	1.453	51		3,6%	
Personen in Schulung (SC)	1.261	37		3,0%	
Ausbildung					
Pflichtschulausbildung	950	117		14,0%	
Lehrausbildung	1.025	125		13,9%	
Mittlere Ausbildung	143	25		21,2%	
Höhere Ausbildung	281	52		22,7%	
Akademische Ausbildung	18	5		38,5%	
Berufe					
Bau	329	-18		-5,2%	
Metall-/Elektroberufe	266	-26		-8,9%	
Holz	38	-5		-11,6%	
Hilfsberufe	273	12		4,6%	
Handel	256	-12		-4,5%	
Fremdenverkehr	623	356		133,3%	
Reinigung	40	8		25,0%	
Technische Berufe	62	-17		-21,5%	
Büroberufe	157	-8		-4,8%	
Gesundheit	63	19		43,2%	
Bezirke					
Feldkirchen	116	-4		-3,3%	
Hermagor	90	45		100,0%	
Klagenfurt	631	50		8,6%	
Spittal/Drau	471	166		54,4%	
St. Veit/Glan	188	-23		-10,9%	
Villach	560	97		21,0%	
Völkermarkt	183	-8		-4,2%	
Wolfsberg	188	7		3,9%	
Jugendliche bis 19 Jahre					
Jugendliche bis 19 Jahre	271	-17		-5,9%	
Feldkirchen	16	-4		-20,0%	
Hermagor	8	6		300,0%	
Klagenfurt	68	-19		-21,8%	
Spittal/Drau	63	18		40,0%	
St. Veit/Glan	19	-13		-40,6%	
Villach	67	11		19,6%	
Völkermarkt	14	-12		-46,2%	
Wolfsberg	16	-4		-20,0%	
Jugendliche 20 bis 24 Jahre					
Jugendliche 20 bis 24 Jahre	2.156	347		19,2%	
Feldkirchen	100	0		0,0%	
Hermagor	82	39		90,7%	
Klagenfurt	563	69		14,0%	
Spittal/Drau	408	148		56,9%	
St. Veit/Glan	169	-10		-5,6%	
Villach	493	86		21,1%	
Völkermarkt	169	4		2,4%	
Wolfsberg	172	11		6,8%	

Arbeitslose Ältere

		Veränd. zum VJ			
		absolut	relativ		
Ältere (über 50 Jahre)	11.503	2.355		25,7%	
Frauen	4.661	1.159		33,1%	
Männer	6.842	1.196		21,2%	
Personen in Schulung (SC)	306	28		10,1%	
Pflichtschulausbildung	4.425	847		23,7%	
Lehrausbildung	5.194	1.110		27,2%	
Mittlere Ausbildung	598	91		17,9%	
Höhere Ausbildung	857	221		34,7%	
Akademische Ausbildung	392	70		21,7%	
LZAL über 12 Monate	2.103	788		47,4%	
Bezirke					
Feldkirchen	581	175		43,1%	
Hermagor	334	176		111,4%	
Klagenfurt	2.994	419		16,3%	
Spittal/Drau	2.025	653		47,6%	
St. Veit/Glan	896	111		14,1%	
Villach	2.864	598		26,4%	
Völkermarkt	948	103		12,2%	
Wolfsberg	861	120		16,2%	

Ältere (über 55 Jahre)	6.848	1.450		26,9%	
Frauen	2.639	661		33,4%	
Männer	4.209	789		23,1%	
Personen in Schulung (SC)	111	18		19,4%	
Pflichtschulausbildung	2.667	554		26,2%	
Lehrausbildung	3.073	653		27,0%	
Mittlere Ausbildung	372	63		20,4%	
Höhere Ausbildung	496	113		29,5%	
Akademische Ausbildung	213	50		30,7%	
LZAL über 12 Monate	2.103	676		47,4%	
Bezirke					
Feldkirchen	353	118		50,2%	
Hermagor	195	102		109,7%	
Klagenfurt	1.750	255		17,1%	
Spittal/Drau	1.183	350		42,0%	
St. Veit/Glan	528	58		12,3%	
Villach	1.748	407		30,4%	
Völkermarkt	577	70		13,8%	
Wolfsberg	514	90		21,2%	

Arbeitslose AusländerInnen

		Veränd. zum VJ			
		absolut	relativ		
AusländerInnen	6.848	1.880		37,8%	
Frauen	3.049	998		48,7%	
Männer	3.799	882		30,2%	
Personen in Schulung (SC)	755	22		3,0%	
Pflichtschulausbildung	4.423	1.164		35,7%	
Lehrausbildung	1.368	399		41,2%	
Mittlere Ausbildung	209	74		54,8%	
Höhere Ausbildung	450	152		51,0%	
Akademische Ausbildung	311	45		16,9%	
LZAL über 12 Monate	976	404		70,6%	
mit Asyl	626	108		20,8%	
Nationalität					
BOS-Bosnien-Herzegowina	987	177		21,9%	
CRO-Kroatien	881	298		51,1%	
D-Deutschland	804	242		43,1%	
SLO-Slowenien	646	131		25,4%	
R-Rumänien	537	150		38,8%	
H-Ungarn	472	265		128,0%	
I-Italien	262	87		49,7%	
SYR-Syrien	228	50		28,1%	
AFG-Afghanistan	184	10		5,7%	
SRB-Serbien	176	23		15,0%	

Glossar und verwendete Abkürzungen

Arbeitslosenbestand

Zum Monatsende-Stichtag bei den Regionalen Geschäftsstellen des Arbeitsmarktservice zum Zwecke der Arbeitsvermittlung registrierte Personen, die nicht in Beschäftigung oder Ausbildung (Schulung) stehen. Die regionale Zuordnung erfolgt nach dem Wohnort der Arbeitslosen.

Arbeitslosenquote (national)

Berechnung: Bestand Arbeitsloser / (Bestand Arbeitsloser + Bestand Beschäftigter). Es werden dabei nur die unselbstständig Beschäftigten berücksichtigt. Diese Dimension gibt an, ob die betrachteten Personen zum Stichtag beschäftigt waren oder nicht. Diese Information wird über den Dachverband der Sozialversicherungsträger gewonnen.

Berufe

Zuletzt ausgeübter Beruf der betrachteten Personen inkl. Lehrberufen. Die Struktur richtet sich nach der üblichen Berufssystematik.

Beschäftigungsausmaß

Gewünschtes Beschäftigungsausmaß der betrachteten Personen: V-Vollzeit, T-Teilzeit, B-Beides, unbestimmt, k.A.

In Schulung befindliche Personen

Es handelt sich dabei um Personen, die in AMS-Schulungsmaßnahmen einbezogen sind. Die regionale Zuordnung erfolgt nach dem Wohnort des Schulungsteilnehmers/der Schulungsteilnehmerin.

Langzeitarbeitslose über 12 Monate

In Österreich werden Personen, die über 365 Tage arbeitslos gemeldet sind, und die auch keine längere Schulung oder Beschäftigungsförderung des AMS absolviert bzw. erhalten haben, als langzeitarbeitslos gezählt. Unterbrechungen bis 28 Tage (z.B.: durch kurze Schulungen, Krankenstand oder kurze Beschäftigungsepisoden) werden nicht berücksichtigt.

Lehrstellensuchende - Verfügbarkeit

Vorgemerkte Lehrstellensuchende, die z.B. wegen eines bestehenden Schulbesuchs eine Lehrstelle noch nicht antreten können, gelten als nicht sofort verfügbare Lehrstellensuchende. Liegt das Datum des gewünschten Lehrstellenantritts aber bereits in der Vergangenheit, so werden diese Personen als sofort verfügbare Lehrstellensuchende gezählt. In der AMS-Standardstatistik werden bei den Lehrstellensuchenden die sofort verfügbaren Lehrstellensuchenden (ohne Einstellzusage) ausgewiesen.

Lehrstellensuchende – Vorgemerkt

Bei den Regionalen Geschäftsstellen des Arbeitsmarktservice zum Zwecke der Lehrstellenvermittlung registrierte Personen, für die noch keine erfolgreiche Vermittlung zustande gekommen ist (ohne Einstellzusage). Die regionale Zuordnung erfolgt nach dem Wohnort des/der Lehrstellensuchenden. Auch bei gleichzeitiger Arbeitsplatzsuche wird die Person primär als Lehrstellensuchende/r erfasst.

Offene Lehrstellen

Die sich aus denmittlungsaufträgen der Betriebe ergebende Zahl der freien Lehr- oder Ausbildungsstellen, für die noch keine erfolgreiche Vermittlung zustande gekommen ist (ohne Einstellzusage). Die regionale Zuordnung erfolgt nach dem Standort des Lehrplatzes bzw. der Ausbildungsstelle.

Offene Stellen

Die sich aus denmittlungsaufträgen der Betriebe an die Regionalen Geschäftsstellen des Arbeitsmarktservice ergebende Zahl der freien Arbeitsplätze. Die regionale Zuordnung erfolgt nach dem Arbeitsort.

Verfügbarkeit

Als sofort verfügbare offene Stellen gelten solche, die bereits hätten besetzt werden können, deren gewünschtes Eintrittsdatum also in der Vergangenheit liegt. Nicht sofort verfügbare Stellen sind jene, die für Vermittlungsbemühungen zwar bereits bekanntgegeben wurden, die aber erst zu einem späteren Zeitpunkt besetzt werden können.

Zu- und Abgänge

Der Zeitpunkt des Zuganges einer offenen Stelle ist mit dem Datum, an dem der Auftrag an die Regionale Geschäftsstelle gegeben wurde, definiert. Ein Abgang wird dann registriert, wenn das Vermittlungsergebnis realisiert wird, d.h. die offene Stelle tatsächlich besetzt wird bzw. der Tatbestand bekannt wird, dass bereits eine Besetzung erfolgte oder ein anderweitiger Abbuchungsgrund bekannt wird. Die Zu- und Abgänge beinhalten immer sofort und nicht sofort verfügbare offene Stellen.

Abkürzungen

AL - arbeitslose Personen
ALQ - Arbeitslosenquote
LS - Lehrstellensuchende
LZAL - Langzeitarbeitslose Personen
SC - Personen in Schulung
OL - offene Lehrstellen
OS - offene Stellen

Arbeitsmarktservice Kärnten, Landesgeschäftsstelle

9021 Klagenfurt, Rudolfsbahngürtel 42
Tel.: (0463) 3831 - 101, Fax.: (0463) 3831 190
E-Mail: ams.kaernten@ams.at
Landesgeschäftsführer: Mag. Peter Wedenig
Stv. Landesgeschäftsführerin: MMag.^a Melanie Jann

Arbeitsmarktservice Feldkirchen

9560 Feldkirchen, 10.-Oktober-Straße 30
Tel.: (04276) 2162, Fax.: (04276) 2162 1190
E-Mail: ams.feldkirchen@ams.at
Leiter: Karl-Heinz Durchschlag
Stv. Leiter: Peter Sagmeister, BA

Arbeitsmarktservice Hermagor

9620 Hermagor, Eggerstraße 19
Tel.: (04282) 2061, Fax.: (04282) 2061 2190
E-Mail: ams.hermagor@ams.at
Leiter: Ing. Franz Janschitz
Stv. Leiter: Franz Jost

Arbeitsmarktservice Klagenfurt

9021 Klagenfurt, Rudolfsbahngürtel 40
Tel.: (0463) 3832, Fax.: (0463) 3832 3190
E-Mail: ams.klagenfurt@ams.at
Leiter: Wolfgang Orasch
Stv. Leiter: Johann Rehsman

Arbeitsmarktservice Spittal/Drau

9800 Spittal/Drau, Ortenburgerstraße 13
Tel.: (04762) 5656 Fax.: (04762) 5656 4190
E-Mail: ams.spittal@ams.at
Leiter: Johann Oberlerchner
Stv. Leiterin: Brigitte Schmölder

Arbeitsmarktservice St. Veit/Glan

9300 St. Veit/Glan, Gerichtsstraße 18
Tel.: (04212) 4343 Fax.: (04212) 4343 5190
E-Mail: ams.sanktveit@ams.at
Leiter: Günter Krassnig
Stv. Leiter: Karl Wieser

Arbeitsmarktservice Villach

9500 Villach, Trattengasse 30
Tel.: (04242) 3010 Fax.: (04242) 3010 6190
E-Mail: ams.villach@ams.at
Leiter: Mag. Josef Zeichen
Stv. Leiterin: Gabriele Sokol

Arbeitsmarktservice Völkermarkt

9100 Völkermarkt, Hauptplatz 14
Tel.: (04232) 2424 Fax.: (04232) 2424 7190
E-Mail: ams.voelkermarkt@ams.at
Leiterin: Mag.^a Angelika Schleschitz Newart
Stv. Leiter: Johann Erwin Miklau

Arbeitsmarktservice Wolfsberg

9400 Wolfsberg, Gerhart-Ellert-Platz 1
Tel.: (04352) 52281 Fax.: (04352) 52281 8190
E-Mail: ams.wolfsberg@ams.at
Leiter: Klaus Leopold
Stv. Leiterin: Elfriede Karner