

Monatsbericht 2019

September



Arbeitsmarktservice
Kärnten

Monatsüberblick

Die Konjunktur schwenkt auf ein langsames aber stabiles Wachstum ein. Bemerkbar macht sich das in einer geringeren betrieblichen Personalnachfrage. Die Beschäftigung stagniert im September auf hohem Niveau, trotzdem gibt es einen Rückgang der Nettoarbeitslosigkeit (Arbeitslose + Personen in Schulung) um 2%.

Die Anzahl der unselbständig Beschäftigten wird in Kärnten voraussichtlich um 0,1 Prozent gegenüber dem Vorjahreswert abnehmen; im Bundesdurchschnitt kommt es voraussichtlich zu einer Steigerung um 0,7%.

Gegenüber dem Vergleichszeitraum des Vorjahres hat die Arbeitslosigkeit insgesamt um 0,9 Prozent abgenommen (Österreich – 2,8).

Bei den Männern kommt es zu einer Abnahme der Arbeitslosigkeit um 0,7%; Frauen verzeichnen einen Rückgang von 1,1%.

Die Arbeitslosenquote wird voraussichtlich um 0,1 Prozentpunkte geringer sein als im Vergleichsmonat des Vorjahres (Beschäftigtendaten liegen nur als Schätzung vor) und liegt im Berichtsmonat bei 7,4% (Österreich 6,7%).

Abnahmen waren bei den Männern vor allem im Bereich Fremdenverkehr, Holz sowie bei den Lehr und Kulturberufen gegeben.

Bei den vorgemerkten arbeitslosen Frauen kommt es vor allem bei den Büroberufen sowie im Handel zu einem Rückgang.

Die Jugendarbeitslosigkeit hat insgesamt um 2,3% abgenommen (in Österreich minus 6,1%), bei den bis 19-Jährigen konnte die Arbeitslosigkeit um 14,6% verringert werden (Österreich -8,0%).

Bei den älteren Arbeitslosen kommt es zu einer Zunahme um 3,9% (Österreich +2,2%).

Bei den Langzeitarbeitslosen über 6 Monate kommt es zu einer Abnahme der Arbeitslosigkeit um 150 Personen (minus 2,4%); bei den über ein Jahr Vorgemerkten zu einer Reduzierung von 77 Personen (-2,3%).

Eine Erhöhung der offenen Stellen wird vor allem im Handel, Fremdenverkehr, sowie bei den Reinigungsberufen vermerkt; Abnahmen sind vor allem bei den Metall-/Elektroberufen und dem Bau zu verzeichnen. Insgesamt verzeichnet Kärnten im Berichtsmonat ein Minus von 312 offenen Stellen (-7,0%); Österreich verzeichnet bei den offenen Stellen ein Plus 3,6%.

Vorgemerkte Lehrstellensuchende verzeichnen eine Zunahme um 17,3%. Gegenüber dem Vergleichszeitraum des Vorjahres gibt es um 31,3% mehr offene Lehrstellen. Der Stellenandrang (Lehrstellensuchende pro offener Lehrstelle) liegt bei 0,7 (Vorjahr 0,8).

Insgesamt befanden sich im Berichtsmonat 2.723 Personen in Schulungsmaßnahmen (-248/ -8,3%); Österreich 62.366 (-2.656 /-4,1%).

Arbeitsmarktdaten September 2019

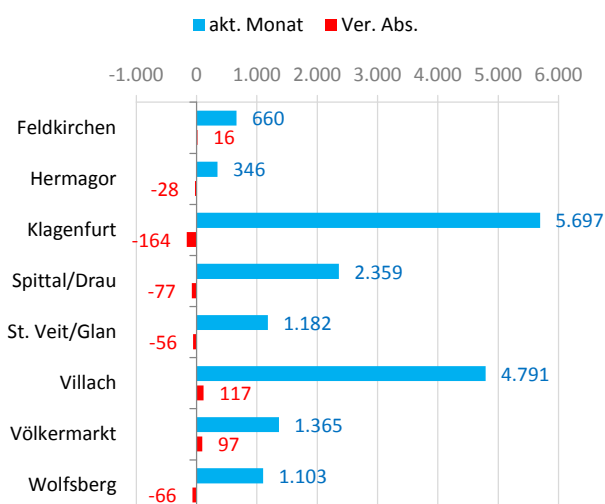
		Kärnten			Österreich		
		Bestand	Veränderung zum Vorjahr		Bestand	Veränderung zum Vorjahr	
			absolut	in %		absolut	in %
Beschäftigte (Geschätzt)	G	218.000	0	-0,1%	3.812.000	26.000	0,7%
	M	116.000	0	0,1%	2.051.000	13.000	0,7%
	F	102.000	0	-0,3%	1.761.000	13.000	0,7%
Arbeitslose	G	17.503	-161	-0,9%	272.098	-7.801	-2,8%
	M	8.675	-65	-0,7%	143.242	-3.846	-2,6%
	F	8.828	-96	-1,1%	128.856	-3.955	-3,0%
Arbeitslosenquote			Vorjahr			Vorjahr	
	G	7,4%	7,5%	6,7%	6,9%		
	M	7,0%	7,0%	6,5%	6,7%		
F	8,0%	8,0%	6,8%	7,1%			
Personen in Schulung	G	2.723	-248	-8,3%	62.366	-2.656	-4,1%
Arbeitslose und Schulung	G	20.226	-409	-2,0%	334.464	-10.457	-3,0%
Jugendliche bis 24	G	1.793	-43	-2,3%	29.052	-1.881	-6,1%
Ältere über 50jährige	G	6.248	236	3,9%	89.034	1.939	2,2%
Langzeitarbeitslose über 6 Mo.	G	5.993	-150	-2,4%	90.427	-1.011	-1,1%
	G	3.335	-77	-2,3%	46.896	-976	-2,0%
offene Stellen	G	4.167	-312	-7,0%	82.440	2.865	3,6%
Lehrstellensuchende sofort verfügbar	G	496	73	17,3%	8.014	536	7,2%
offene Lehrstellen sofort verfügbar	G	738	176	31,3%	8.838	1.123	14,6%

	Beschäftigte	AL	ALQ
Burgenland	108.000	7.013	6,1%
Kärnten	218.000	17.503	7,4%
Niederösterreich	634.000	45.427	6,7%
Oberösterreich	679.000	30.772	4,3%
Salzburg	261.000	10.841	4,0%
Steiermark	536.000	29.718	5,3%
Tirol	342.000	13.285	3,7%
Vorarlberg	166.000	9.082	5,2%
Wien	868.000	108.457	11,1%
Österreich	3.812.000	272.098	6,7%

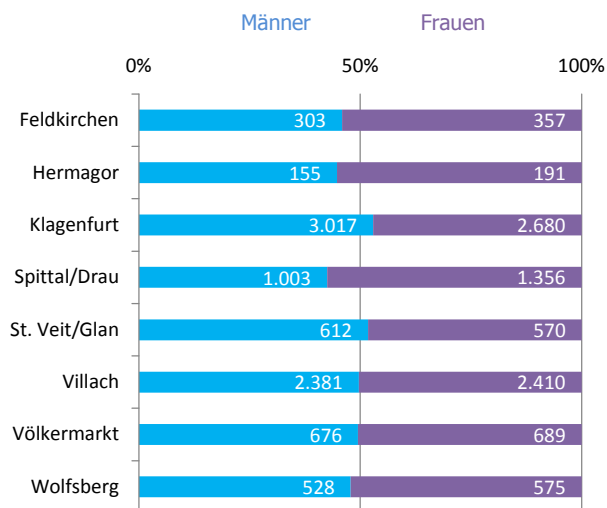
Arbeitsmarktdaten nach Bezirken

	AL-Gesamt			AL-Männer			AL-Frauen		
	aktueller Monat	Veränderung absolut	in %	aktueller Monat	Veränderung absolut	in %	aktueller Monat	Veränderung absolut	in %
Feldkirchen	660	16	2,5 %	303	14	4,8 %	357	2	0,6 %
Hermagor	346	-28	-7,5 %	155	2	1,3 %	191	-30	-13,6 %
Klagenfurt	5.697	-164	-2,8 %	3.017	-107	-3,4 %	2.680	-57	-2,1 %
Spittal/Drau	2.359	-77	-3,2 %	1.003	-66	-6,2 %	1.356	-11	-0,8 %
St. Veit/Glan	1.182	-56	-4,5 %	612	-13	-2,1 %	570	-43	-7,0 %
Villach	4.791	117	2,5 %	2.381	56	2,4 %	2.410	61	2,6 %
Völkermarkt	1.365	97	7,6 %	676	56	9,0 %	689	41	6,3 %
Wolfsberg	1.103	-66	-5,6 %	528	-7	-1,3 %	575	-59	-9,3 %

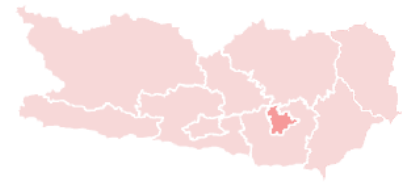
Arbeitslosigkeit und Veränderung zum VJ



Arbeitslosigkeit - Anteile



	AL Jgdl. bis 19			AL Jgdl. 20 bis 24			AL Jgdl. Unter 25		
	aktueller Monat	Veränderung absolut	in %	aktueller Monat	Veränderung absolut	in %	aktueller Monat	Veränderung absolut	in %
Feldkirchen	17	2	13,3 %	61	-4	-6,2 %	78	-2	-2,5 %
Hermagor	7	0	0,0 %	44	1	2,3 %	51	1	2,0 %
Klagenfurt	64	-12	-15,8 %	474	-17	-3,5 %	538	-29	-5,1 %
Spittal/Drau	45	1	2,3 %	207	-18	-8,0 %	252	-17	-6,3 %
St. Veit/Glan	13	-15	-53,6 %	118	-1	-0,8 %	131	-16	-10,9 %
Villach	47	-10	-17,5 %	385	1	0,3 %	432	-9	-2,0 %
Völkermarkt	27	5	22,7 %	133	19	16,7 %	160	24	17,6 %
Wolfsberg	14	-11	-44,0 %	137	16	13,2 %	151	5	3,4 %



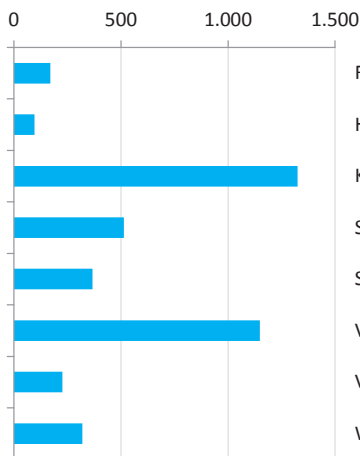
Offene Stellen		
aktueller Monat	Veränderung absolut	Veränderung in %
170	40	30,8 %
96	-17	-15,0 %
1.325	-156	-10,5 %
514	32	6,6 %
367	137	59,6 %
1.149	-91	-7,3 %
226	-68	-23,1 %
320	-189	-37,1 %

Schulung		
aktueller Monat	Veränderung absolut	Veränderung in %
87	-4	-4,4 %
41	-5	-10,9 %
828	-155	-15,8 %
322	25	8,4 %
237	21	9,7 %
768	-70	-8,4 %
172	-27	-13,6 %
268	-33	-11,0 %

AL + Schulung		
aktueller Monat	Veränderung absolut	Veränderung in %
747	12	1,6 %
387	-33	-7,9 %
6.525	-319	-4,7 %
2.681	-52	-1,9 %
1.419	-35	-2,4 %
5.559	47	0,9 %
1.537	70	4,8 %
1.371	-99	-6,7 %

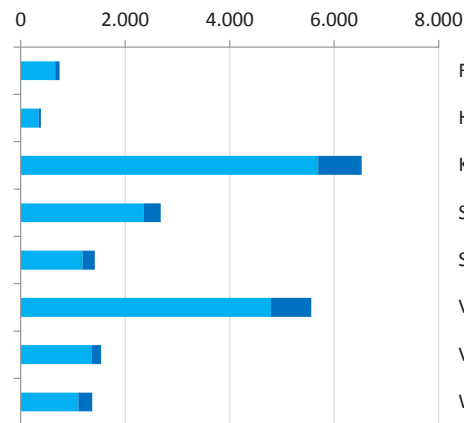
Feldkirchen
Hermagor
Klagenfurt
Spittal/Drau
St. Veit/Glan
Villach
Völkermarkt
Wolfsberg

Offene Stellen



Arbeitslosigkeit und Schulung

■ AL - arbeitslos ■ SC - Schulung



Feldkirchen
Hermagor
Klagenfurt
Spittal/Drau
St. Veit/Glan
Villach
Völkermarkt
Wolfsberg

AL über 50		
aktueller Monat	Veränderung absolut	Veränderung in %
244	17	7,5 %
136	-9	-6,2 %
1.906	28	1,5 %
893	-5	-0,6 %
431	5	1,2 %
1.694	176	11,6 %
527	45	9,3 %
417	-21	-4,8 %

Lehrstellensuchende*		
aktueller Monat	Veränderung absolut	Veränderung in %
17	-1	-5,6 %
2	-3	-60,0 %
225	86	61,9 %
54	13	31,7 %
28	14	100,0 %
113	-23	-16,9 %
28	-7	-20,0 %
29	-6	-17,1 %

Offene Lehrstellen		
aktueller Monat	Veränderung absolut	Veränderung in %
48	27	128,6 %
44	5	12,8 %
152	60	65,2 %
133	-22	-14,2 %
57	26	83,9 %
196	79	67,5 %
40	6	17,6 %
68	-5	-6,8 %

Feldkirchen
Hermagor
Klagenfurt
Spittal/Drau
St. Veit/Glan
Villach
Völkermarkt
Wolfsberg

*sofort verfügbar, ohne Einstellzusage

Unselbständig Beschäftigte (nach Wohnort) *

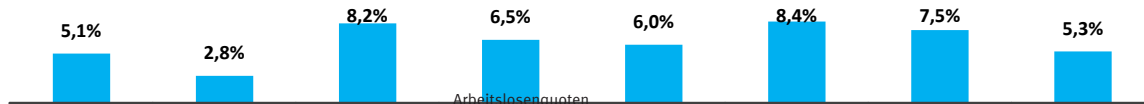
	Feldkirchen	Hermagor	Klagenfurt	Spittal/Drau	St. Veit/Glan	Villach	Völkermarkt	Wolfsberg
Januar	10.921	6.721	61.236	27.219	19.931	48.299	15.052	20.405
Februar	11.113	6.728	61.782	27.574	20.138	48.824	15.225	20.553
März	11.260	6.580	62.764	27.495	20.591	49.043	15.664	20.908
April	11.347	6.323	63.521	27.513	20.900	49.641	15.993	21.240
Mai	11.596	6.576	64.178	28.518	21.052	50.432	16.176	21.243
Juni	11.830	6.893	64.490	29.431	21.184	51.065	16.318	21.329
Juli	12.120	7.133	65.653	30.477	21.541	52.358	16.733	21.815
August	11.883	6.981	64.630	29.777	21.165	51.469	16.467	21.450
September								
Oktober								
November								
Dezember								

vorgemerkte Arbeitslose

	Feldkirchen	Hermagor	Klagenfurt	Spittal/Drau	St. Veit/Glan	Villach	Völkermarkt	Wolfsberg
Januar	1.477	501	8.320	4.192	2.458	6.616	2.391	1.987
Februar	1.262	491	7.747	3.793	2.204	6.145	2.168	1.824
März	989	440	6.723	3.489	1.639	5.781	1.671	1.507
April	872	578	6.071	3.483	1.283	5.232	1.449	1.220
Mai	674	380	5.639	2.654	1.189	4.661	1.270	1.089
Juni	515	180	5.267	1.952	1.108	4.263	1.162	976
Juli	592	192	5.599	1.915	1.283	4.625	1.309	1.217
August	634	201	5.745	2.066	1.351	4.725	1.326	1.200
September	660	346	5.697	2.359	1.182	4.791	1.365	1.103
Oktober								
November								
Dezember								

Arbeitslosenquoten

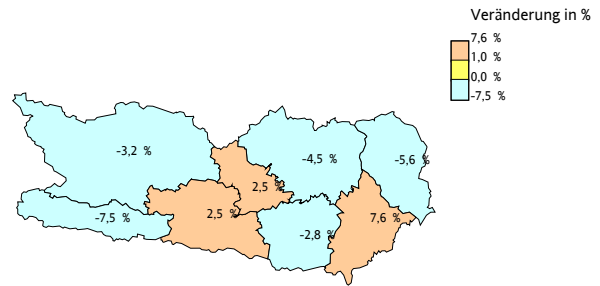
	Feldkirchen	Hermagor	Klagenfurt	Spittal/Drau	St. Veit/Glan	Villach	Völkermarkt	Wolfsberg
Januar	11,9%	6,9%	12,0%	13,3%	11,0%	12,0%	13,7%	8,9%
Februar	10,2%	6,8%	11,1%	12,1%	9,9%	11,2%	12,5%	8,2%
März	8,1%	6,3%	9,7%	11,3%	7,4%	10,5%	9,6%	6,7%
April	7,1%	8,4%	8,7%	11,2%	5,8%	9,5%	8,3%	5,4%
Mai	5,5%	5,5%	8,1%	8,5%	5,3%	8,5%	7,3%	4,9%
Juni	4,2%	2,5%	7,6%	6,2%	5,0%	7,7%	6,6%	4,4%
Juli	4,7%	2,6%	7,9%	5,9%	5,6%	8,1%	7,3%	5,3%
August	5,1%	2,8%	8,2%	6,5%	6,0%	8,4%	7,5%	5,3%
September								
Oktober								
November								
Dezember								



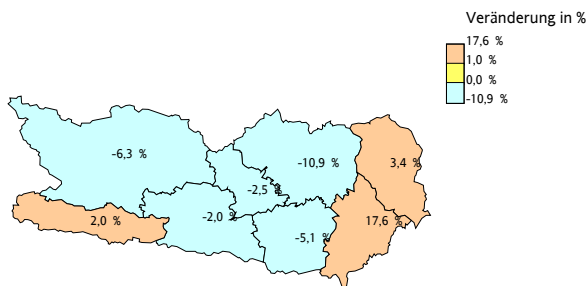
* Die wohnortbezogenen Beschäftigtendaten des Hauptverbandes (HV) beziehen sich zum Stichtag jeweils auf den Vormonat des laufenden Jahres, da sie zum Zeitpunkt dieser Veröffentlichung für das aktuelle Monat noch nicht zur Verfügung stehen.

Bestand	09/2019	Veränderung absolut	Veränderung in %
Arbeitslose	17.503	-161	-0,9 %
darunter bis 24 Jahre	1.793	-43	-2,3 %
50 Jahre und älter	6.248	236	3,9 %
Ausländer	3.660	15	0,4 %
offene Stellen	4.167	-312	-7,0 %
Lehrstellensuchende	496	73	17,3 %
offene Lehrstellen	738	176	31,3 %
AL+SC	20.226	-409	-2,0 %

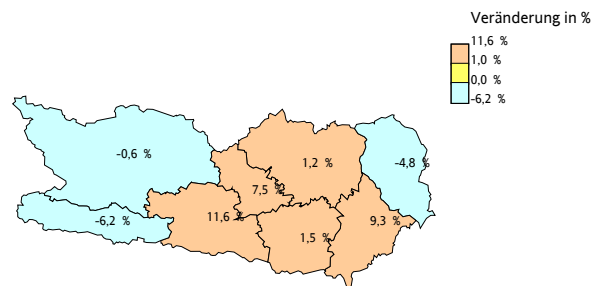
Arbeitslose



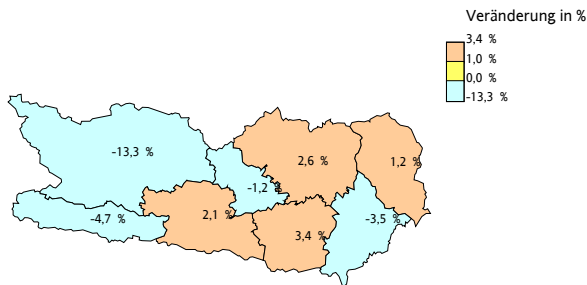
Jugendliche bis 24 Jahre



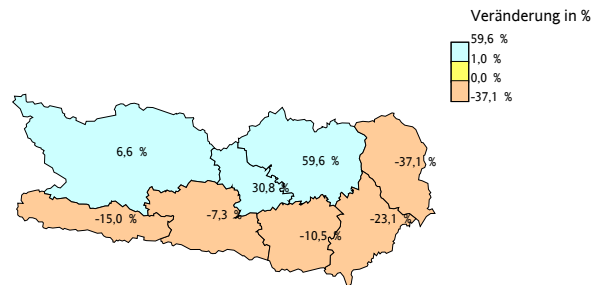
50 Jahre und älter



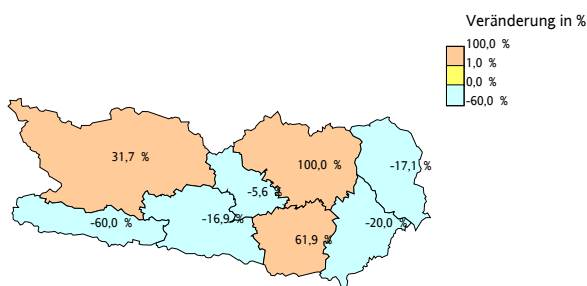
Ausländer



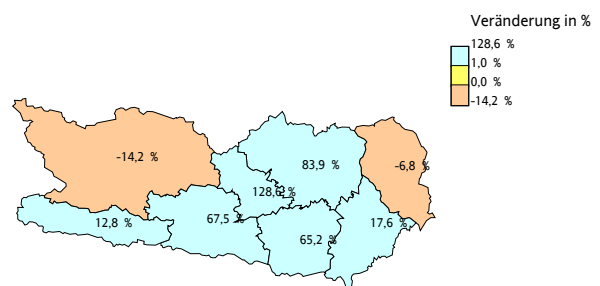
offene Stellen



Lehrstellensuchende



offene Lehrstellen



Arbeitsmarktservice Kärnten, Landesgeschäftsstelle

9021 Klagenfurt, Rudolfsbahngürtel 42,
Tel.: (0463) 3831 – DW, Fax.: (0463) 3831 – 190
E-mail: ams.kaernten@ams.at
Landesgeschäftsführer: Mag. Peter Wedenig DW 101
Stv. Landesgeschäftsführer: n.n

Arbeitsmarktservice Feldkirchen

9560 Feldkirchen, 10. - Oktober-Strasse 30
Tel.: (04276) 2162, Fax.: (0 4276) 2162 - 1190
E-mail: ams.feldkirchen@ams.at
Leiter: Karl-Heinz Durchschlag
Stv. Leiter: n.n

Arbeitsmarktservice Hermagor

9620 Hermagor, Eggerstrasse 19,
Tel.: (04282) 2061, Fax.: (04282) 2061-2190
E-mail: ams.hermagor@ams.at
Leiter: Ing. Franz Janschitz
Stv. Leiter: Franz Jost

Arbeitsmarktservice Klagenfurt

9021 Klagenfurt, Rudolfsbahngürtel 40,
Tel.: (0463) 3832, Fax.: (0463) 3832 – 3190
E-mail: ams.klagenfurt@ams.at
Leiter: Wolfgang Orasch
Stv. Leiter: Johann Rehsman

Arbeitsmarktservice Spittal/Drau

9800 Spittal/Drau, Ortenburgerstr. 13,
Tel.: (04762) 5656, Fax.: (04762) 5656-4190
E-mail: ams.spittal@ams.at
Leiter: Johann Oberlerchner
Stv. Leiterin: Brigitte Schmölder

Arbeitsmarktservice St. Veit/Glan

9300 St. Veit/Glan, Gerichtsstrasse 18
Tel: (04212) 4343, Fax.: (04212) 4343 - 5190
E-mail: ams.sanktveit@ams.at
Leiter: Günter Krassnig
Stv. Leiter: Karl Wieser

Arbeitsmarktservice Villach

9500 Villach, Trattengasse 30
Tel.: (04242) 3010, Fax.: (04242) 3010 - 6190
E-mail: ams.villach@ams.at
Leiter: Mag. Josef Zeichen
Stv. Leiterin: Gabriele Sokol

Arbeitsmarktservice Völkermarkt

9100 Völkermarkt, Hauptplatz 14
Tel.: (04232) 2424, Fax.: (04232) 2424 -7190
E-Mail: ams.voelkermarkt@ams.at
Leiterin: Helena Wutscher-Grünwald
Stv. Leiter: Johann Erwin Miklau

Arbeitsmarktservice Wolfsberg

9400 Wolfsberg, Gerhart-Ellert-Platz 1,
Tel.: (04352) 52281, Fax.: (04352) 52281-8190
E-Mail: ams.wolfsberg@ams.at
Leiter: Klaus Leopold
Stv. Leiterin: Elfriede Karner