

Monatsbericht 2019

März



Arbeitsmarktservice
Kärnten

Monatsüberblick

Auch im März gab es wieder einen massiven Zuwachs in der Beschäftigung. Der Rückgang der Arbeitslosigkeit ist in Kärnten stark durch die Branchen Bau und Baunebengewerbe getragen, wovon vor allem Männer profitieren können.

Die Anzahl der unselbständig Beschäftigten wird in Kärnten voraussichtlich um 2,0 Prozent gegenüber dem Vorjahreswert zunehmen; im Bundesdurchschnitt kommt es voraussichtlich ebenfalls zu einer Steigerung um 2,2%.

Gegenüber dem Vergleichszeitraum des Vorjahres hat die Arbeitslosigkeit insgesamt um 8,3 Prozent abgenommen (Österreich – 5,4%).

Bei den Männern kommt es zu einer Abnahme der Arbeitslosigkeit um 14,2%; Frauen verzeichnen einen Rückgang von 0,5%.

Die Arbeitslosenquote wird voraussichtlich um 0,9 Prozentpunkte geringer sein als im Vergleichsmonat des Vorjahres (Beschäftigtendaten liegen nur als Schätzung vor) und liegt im Berichtsmonat bei 9,5% (Österreich 7,4%).

Abnahmen waren bei den Männern vor allem im Bereich Bau, Hilfsberufe, Metall/Elektro, Maschinisten, Verkehr sowie im Handel gegeben.

Bei den vorgemerkten arbeitslosen Frauen kommt es vor allem bei den Hilfs- und Handelsberufen zu einem Rückgang; eine Steigerung der Arbeitslosigkeit ist im Fremdenverkehr zu verzeichnen.

Die Jugendarbeitslosigkeit hat insgesamt um 12,1% abgenommen (in Österreich minus 8,0%), bei den bis 19-Jährigen konnte die Arbeitslosigkeit um 19,9% verringert werden (Österreich -7,7%).

Bei den älteren Arbeitslosen kommt es zu einem Rückgang um 1,9% (Österreich -1,3%).

Bei den Langzeitarbeitslosen über 6 Monate kommt es zu einer Abnahme der Arbeitslosigkeit um 336 Personen (minus 4,8%); bei den über ein Jahr Vorgemerkten zu einer Reduzierung von 219 Personen (-5,9%).

Eine Erhöhung der offenen Stellen wird vor allem im Bau, bei den Gesundheitsberufen sowie im Metall/Elektrikbereich vermerkt. Insgesamt verzeichnet Kärnten im Berichtsmonat ein Plus von 299 offenen Stellen (+ 8,1%); Österreich verzeichnet bei den offenen Stellen ein Plus 16,0%.

Vorgemerkte Lehrstellensuchende verzeichnen eine Abnahme um 5,9%. Gegenüber dem Vergleichszeitraum des Vorjahres gibt es um 1,5% weniger offene Lehrstellen. Der Stellenandrang (Lehrstellensuchende pro offener Lehrstelle) liegt bei 0,9 (Vorjahr 1,0).

Insgesamt befanden sich im Berichtsmonat 3.044 Personen in Schulungsmaßnahmen (-334/ -9,9%); Österreich 64.568 (-12.032 /-15,7%).

Arbeitsmarktdaten März 2019

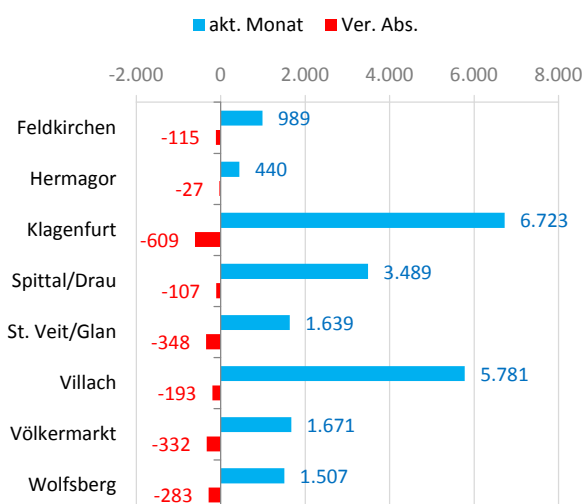
		Kärnten			Österreich			
		Bestand	Veränderung zum Vorjahr		Bestand	Veränderung zum Vorjahr		
			absolut	in %		absolut	in %	
Beschäftigte (Geschätzt)	G	212.000	4.000	2,0%	3.786.000	81.000	2,2%	
	M	111.000	3.000	2,3%	2.027.000	55.000	2,8%	
	F	101.000	2.000	1,6%	1.759.000	25.000	1,5%	
Arbeitslose	G	22.239	-2.014	-8,3%	304.411	-17.492	-5,4%	
	M	11.875	-1.959	-14,2%	169.746	-18.082	-9,6%	
	F	10.364	-55	-0,5%	134.665	590	0,4%	
Arbeitslosenquote			Vorjahr				Vorjahr	
	G	9,5%	10,4%	7,4%	8,0%			
	M	9,7%	11,3%	7,7%	8,7%			
F	9,3%	9,5%	7,1%	7,2%				
Personen in Schulung	G	3.044	-334	-9,9%	64.568	-12.032	-15,7%	
Arbeitslose und Schulung	G	25.283	-2.348	-8,5%	368.979	-29.524	-7,4%	
Jugendliche bis 24	G	1.968	-270	-12,1%	29.712	-2.567	-8,0%	
Ältere über 50jährige	G	8.094	-155	-1,9%	100.299	-1.280	-1,3%	
Langzeitarbeitslose über 6 Mo.	G	6.683	-336	-4,8%	98.368	-4.328	-4,2%	
	G	3.474	-219	-5,9%	48.450	-4.944	-9,3%	
offene Stellen	G	4.005	299	8,1%	76.421	10.544	16,0%	
Lehrstellensuchende sofort verfügbar	G	417	-26	-5,9%	5.923	806	15,8%	
offene Lehrstellen sofort verfügbar	G	455	-7	-1,5%	6.109	1.060	21,0%	

	Beschäftigte	AL	ALQ
Burgenland	104.000	8.552	7,6%
Kärnten	212.000	22.239	9,5%
Niederösterreich	625.000	52.064	7,7%
Oberösterreich	671.000	33.809	4,8%
Salzburg	264.000	12.202	4,4%
Steiermark	530.000	33.532	6,0%
Tirol	352.000	14.405	3,9%
Vorarlberg	171.000	8.814	4,9%
Wien	857.000	118.794	12,2%
Österreich	3.786.000	304.411	7,4%

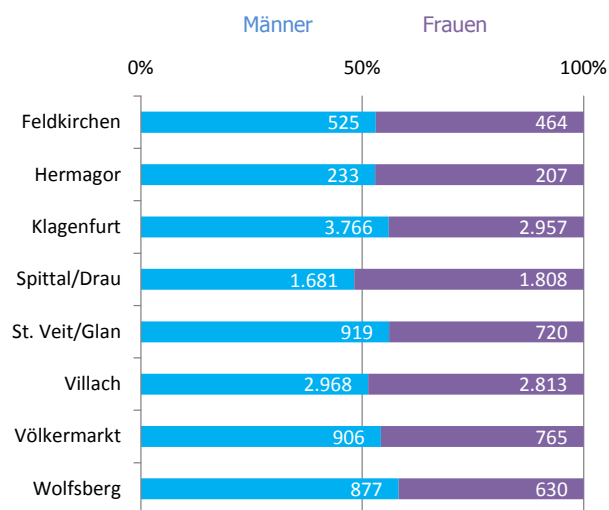
Arbeitsmarktdaten nach Bezirken

	AL-Gesamt			AL-Männer			AL-Frauen		
	aktueller Monat	Veränderung absolut	in %	aktueller Monat	Veränderung absolut	in %	aktueller Monat	Veränderung absolut	in %
Feldkirchen	989	-115	-10,4 %	525	-166	-24,0 %	464	51	12,3 %
Hermagor	440	-27	-5,8 %	233	-62	-21,0 %	207	35	20,3 %
Klagenfurt	6.723	-609	-8,3 %	3.766	-444	-10,5 %	2.957	-165	-5,3 %
Spittal/Drau	3.489	-107	-3,0 %	1.681	-304	-15,3 %	1.808	197	12,2 %
St. Veit/Glan	1.639	-348	-17,5 %	919	-284	-23,6 %	720	-64	-8,2 %
Villach	5.781	-193	-3,2 %	2.968	-272	-8,4 %	2.813	79	2,9 %
Völkermarkt	1.671	-332	-16,6 %	906	-254	-21,9 %	765	-78	-9,3 %
Wolfsberg	1.507	-283	-15,8 %	877	-173	-16,5 %	630	-110	-14,9 %

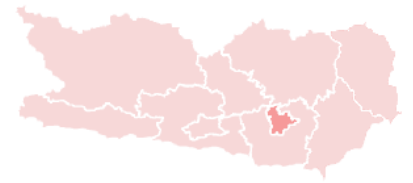
Arbeitslosigkeit und Veränderung zum VJ



Arbeitslosigkeit - Anteile



	AL Jgdl. bis 19			AL Jgdl. 20 bis 24			AL Jgdl. Unter 25		
	aktueller Monat	Veränderung absolut	in %	aktueller Monat	Veränderung absolut	in %	aktueller Monat	Veränderung absolut	in %
Feldkirchen	12	-15	-55,6 %	91	-20	-18,0 %	103	-35	-25,4 %
Hermagor	8	1	14,3 %	53	14	35,9 %	61	15	32,6 %
Klagenfurt	67	-27	-28,7 %	509	-59	-10,4 %	576	-86	-13,0 %
Spittal/Drau	41	-3	-6,8 %	271	34	14,3 %	312	31	11,0 %
St. Veit/Glan	21	-12	-36,4 %	153	-58	-27,5 %	174	-70	-28,7 %
Villach	56	-1	-1,8 %	401	-84	-17,3 %	457	-85	-15,7 %
Völkermarkt	17	-7	-29,2 %	109	-25	-18,7 %	126	-32	-20,3 %
Wolfsberg	23	3	15,0 %	136	-11	-7,5 %	159	-8	-4,8 %



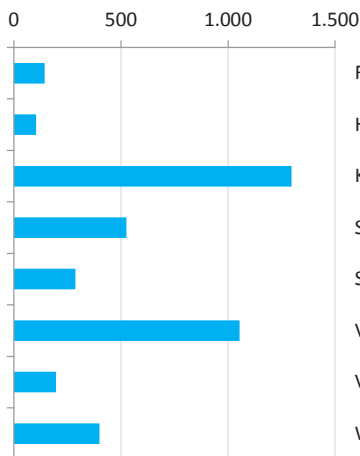
Offene Stellen		
aktueller Monat	Veränderung absolut	Veränderung in %
143	26	22,2 %
103	1	1,0 %
1.297	143	12,4 %
525	112	27,1 %
287	76	36,0 %
1.054	116	12,4 %
197	-31	-13,6 %
399	-144	-26,5 %

Schulung		
aktueller Monat	Veränderung absolut	Veränderung in %
83	-29	-25,9 %
39	6	18,2 %
1.005	-153	-13,2 %
344	-43	-11,1 %
232	-10	-4,1 %
784	-97	-11,0 %
236	35	17,4 %
321	-43	-11,8 %

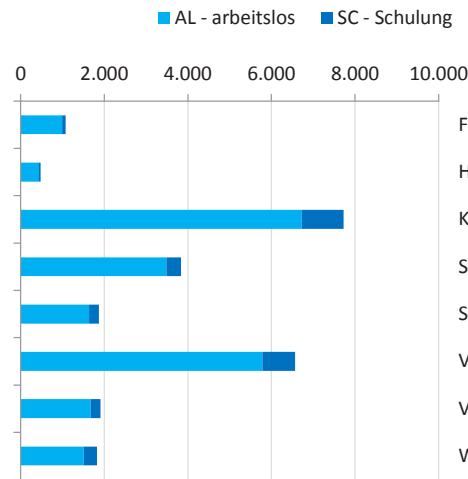
AL + Schulung		
aktueller Monat	Veränderung absolut	Veränderung in %
1.072	-144	-11,8 %
479	-21	-4,2 %
7.728	-762	-9,0 %
3.833	-150	-3,8 %
1.871	-358	-16,1 %
6.565	-290	-4,2 %
1.907	-297	-13,5 %
1.828	-326	-15,1 %

Feldkirchen
Hermagor
Klagenfurt
Spittal/Drau
St. Veit/Glan
Villach
Völkermarkt
Wolfsberg

Offene Stellen



Arbeitslosigkeit und Schulung



AL über 50		
aktueller Monat	Veränderung absolut	Veränderung in %
361	-19	-5,0 %
166	-1	-0,6 %
2.260	-90	-3,8 %
1.360	0	0,0 %
593	-53	-8,2 %
2.048	136	7,1 %
694	-73	-9,5 %
612	-55	-8,2 %

Lehrstellensuchende*		
aktueller Monat	Veränderung absolut	Veränderung in %
10	-2	-16,7 %
5	0	0,0 %
149	-21	-12,4 %
65	-2	-3,0 %
36	21	140,0 %
100	-19	-16,0 %
28	-5	-15,2 %
24	2	9,1 %

Offene Lehrstellen		
aktueller Monat	Veränderung absolut	Veränderung in %
24	-11	-31,4 %
37	0	0,0 %
101	-19	-15,8 %
100	-14	-12,3 %
17	4	30,8 %
149	45	43,3 %
9	-1	-10,0 %
18	-11	-37,9 %

Feldkirchen
Hermagor
Klagenfurt
Spittal/Drau
St. Veit/Glan
Villach
Völkermarkt
Wolfsberg

*sofort verfügbar, ohne Einstellzusage

Unselbständig Beschäftigte (nach Wohnort) *

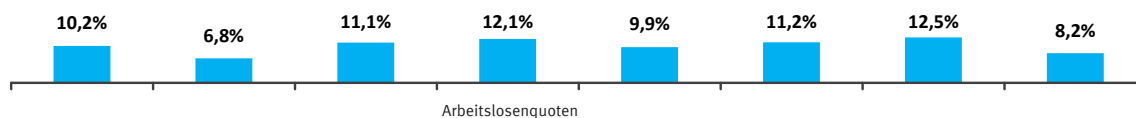
	Feldkirchen	Hermagor	Klagenfurt	Spittal/Drau	St. Veit/Glan	Villach	Völkermarkt	Wolfsberg
Januar	10.921	6.721	61.236	27.219	19.931	48.299	15.052	20.405
Februar	11.113	6.728	61.782	27.574	20.138	48.824	15.225	20.553
März								
April								
Mai								
Juni								
Juli								
August								
September								
Oktober								
November								
Dezember								

vorgemerkte Arbeitslose

	Feldkirchen	Hermagor	Klagenfurt	Spittal/Drau	St. Veit/Glan	Villach	Völkermarkt	Wolfsberg
Januar	1.477	501	8.320	4.192	2.458	6.616	2.391	1.987
Februar	1.262	491	7.747	3.793	2.204	6.145	2.168	1.824
März	989	440	6.723	3.489	1.639	5.781	1.671	1.507
April								
Mai								
Juni								
Juli								
August								
September								
Oktober								
November								
Dezember								

Arbeitslosenquoten

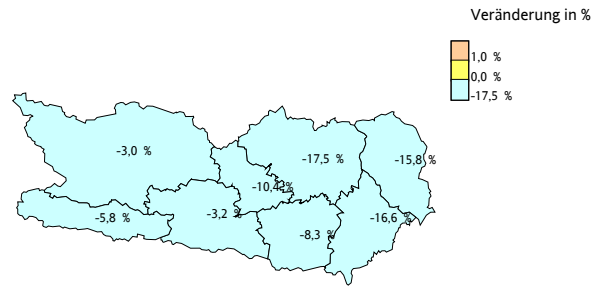
	Feldkirchen	Hermagor	Klagenfurt	Spittal/Drau	St. Veit/Glan	Villach	Völkermarkt	Wolfsberg
Januar	11,9%	6,9%	12,0%	13,3%	11,0%	12,0%	13,7%	8,9%
Februar	10,2%	6,8%	11,1%	12,1%	9,9%	11,2%	12,5%	8,2%
März								
April								
Mai								
Juni								
Juli								
August								
September								
Oktober								
November								
Dezember								



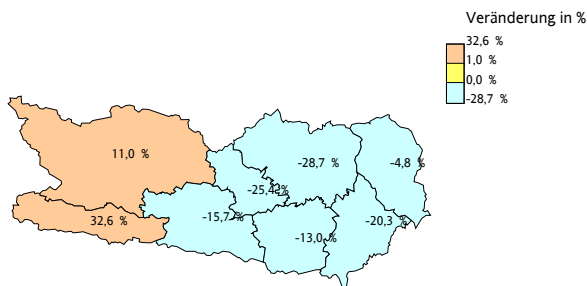
* Die wohnortbezogenen Beschäftigtendaten des Hauptverbandes (HV) beziehen sich zum Stichtag jeweils auf den Vormonat des laufenden Jahres, da sie zum Zeitpunkt dieser Veröffentlichung für das aktuelle Monat noch nicht zur Verfügung stehen.

Bestand	03/2019	Veränderung absolut	Veränderung in %
Arbeitslose	22.239	-2.014	-8,3 %
darunter bis 24 Jahre	1.968	-270	-12,1 %
50 Jahre und älter	8.094	-155	-1,9 %
Ausländer	4.562	-139	-3,0 %
offene Stellen	4.005	299	8,1 %
Lehrstellensuchende	417	-26	-5,9 %
offene Lehrstellen	455	-7	-1,5 %
AL+SC	25.283	-2.348	-8,5 %

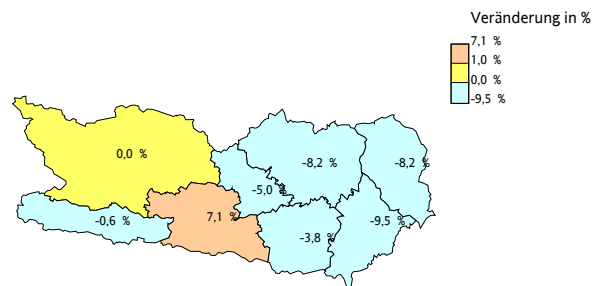
Arbeitslose



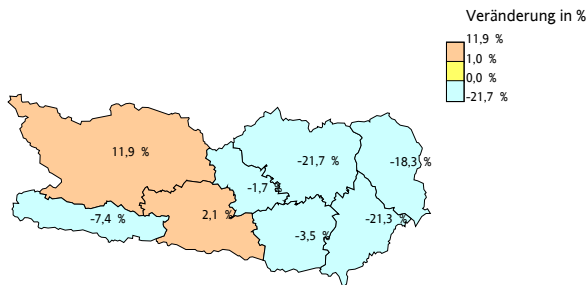
Jugendliche bis 24 Jahre



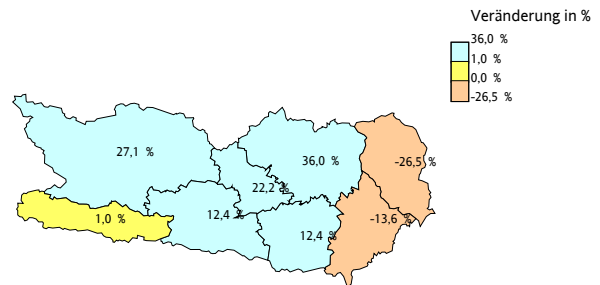
50 Jahre und älter



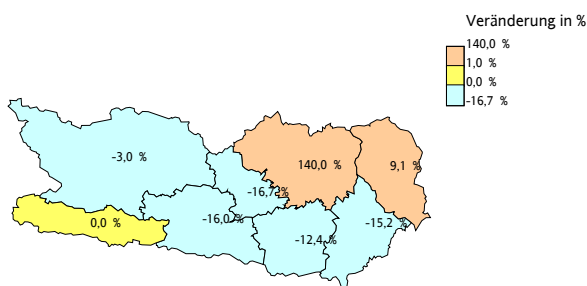
Ausländer



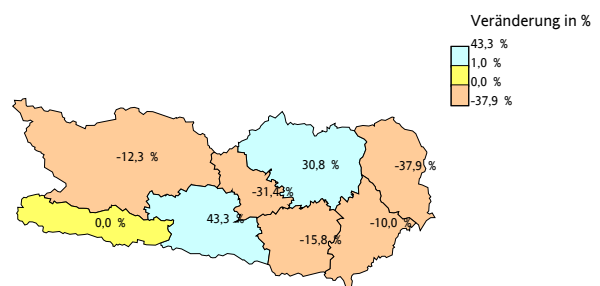
offene Stellen



Lehrstellensuchende



offene Lehrstellen



Arbeitsmarktservice Kärnten, Landesgeschäftsstelle,
9021 Klagenfurt, Rudolfsbahngürtel 42,
Tel.: (0463) 3831 – DW, Fax.: (0463) 3831 – 190
E-mail: ams.kaernten@ams.at
Landesgeschäftsführer: Franz Zewell DW 101
Stv. Landesgeschäftsführer: Mag. Peter Wedenig DW 103

Arbeitsmarktservice Feldkirchen
9560 Feldkirchen, 10. - Oktober-Strasse 30
Tel.: (04276) 2162, Fax.: (0 4276) 2162 - 1190
E-mail: ams.feldkirchen@ams.at
Leiter: Karl-Heinz Durchschlag
Stv. Leiter: Heimo Lechner

Arbeitsmarktservice Hermagor
9620 Hermagor, Eggerstrasse 19,
Tel.: (04282) 2061, Fax.: (04282) 2061-2190
E-mail: ams.hermagor@ams.at
Leiter: Ing. Franz Janschitz
Stv. Leiter: Franz Jost

Arbeitsmarktservice Klagenfurt
9021 Klagenfurt, Rudolfsbahngürtel 40,
Tel.: (0463) 3832, Fax.: (0463) 3832 – 3190
E-mail: ams.klagenfurt@ams.at
Leiter: Wolfgang Orasch
Stv. Leiter: Johann Rehsman

Arbeitsmarktservice Spittal/Drau
9800 Spittal/Drau, Ortenburgerstr. 13,
Tel.: (04762) 5656, Fax.: (04762) 5656-4190
E-mail: ams.spittal@ams.at
Leiter: Johann Oberlerchner
Stv. Leiterin: Brigitte Schmölder

Arbeitsmarktservice St. Veit/Glan
9300 St. Veit/Glan, Gerichtsstrasse 18
Tel.: (04212) 4343, Fax.: (04212) 4343 - 5190
E-mail: ams.sanktveit@ams.at
Leiter: Günter Krassnig
Stv. Leiter: Karl Wieser

Arbeitsmarktservice Villach
9500 Villach, Trattengasse 30
Tel.: (04242) 3010, Fax.: (04242) 3010 - 6190
E-mail: ams.villach@ams.at
Leiter: Mag. Josef Zeichen
Stv. Leiterin: Gabriele Sokol

Arbeitsmarktservice Völkermarkt
9100 Völkermarkt, Hauptplatz 14
Tel.: (04232) 2424, Fax.: (04232) 2424 -7190
E-Mail: ams.voelkermarkt@ams.at
Leiterin: Helena Wutscher-Grünwald
Stv. Leiter: Johann Erwin Miklau

Arbeitsmarktservice Wolfsberg
9400 Wolfsberg, Gerhart-Ellert-Platz 1,
Tel.: (04352) 52281, Fax.: (04352) 52281-8190
E-Mail: ams.wolfsberg@ams.at
Leiter: Klaus Leopold
Stv. Leiterin: Elfriede Karner