

J

ahresbericht 2020



#weiter informiert bleiben



Arbeitsmarktservice
Kärnten

Inhaltsangabe

Jahresüberblick	1
Kurzübersicht - Arbeitsmarktdaten	2
Arbeitsmarkt Kärnten im Detail	3
Lehrstellensuchende	5
Offene Lehrstellen	6
Personengruppen	
Arbeitslose Jugendliche	7
Arbeitslose Frauen	8
Arbeitslose Männer	9
Arbeitslose Ältere	10
Arbeitslose AusländerInnen	11
Glossar und Abkürzungen	12

Impressum:

Medieninhaber und Herausgeber:

Arbeitsmarktservice Kärnten
Rudolfsbahngürtel 42, 9020 Klagenfurt
Tel. +43 463/3831
www.ams.at/arbeitsmarktdaten-und-medien#kaernten

Redaktion: Katharina Krassnig, MA
Druck: AMS Kärnten
Layout: Katharina Krassnig, MA
Rückfragehinweis: Katharina Krassnig, MA Tel.: (0463) - 3831 - 9114

Jahresüberblick

„Das Jahr 2020 wurde von der Corona-Pandemie stark geprägt und stellt den Kärntner Arbeitsmarkt vor besondere Herausforderungen. Im Jahresschnitt 2020 waren in Kärnten 29.164 Personen arbeitslos oder in Schulung. Das entspricht einer Zunahme von 5.824 Personen bzw. von 25%. Österreichweit gab es ein Plus von 28,5%. Auffällig ist in unserem Bundesland die Zunahme im Tourismus (+1.797), gefolgt von Handel (+545) und Hilfsberufen (+529). Gleichzeitig ist die Zahl der Beschäftigten um 6.142 Personen gesunken. Die Arbeitslosigkeit nahm in allen Bezirken zu. Die prozentuell stärksten Zuwächse gab es in Hermagor und Wolfsberg. Nach Personengruppen betrachtet, verzeichnen wir mit +2.333 Personen (+37,1%) den stärksten Anstieg bei Langzeitarbeitslosen über 6 Monate.“

Mag. Peter Wedenig, Landesgeschäftsführer AMS Kärnten

Unselbständige Beschäftigte

Der absolute Beschäftigungsrückgang fällt im Bundesländervergleich in Kärnten weniger stark aus. Am stärksten sind die Bundesländer Wien und Tirol vom absoluten Rückgang betroffen. Innerhalb der Wirtschaftsbereiche und -klassen sticht die Beschäftigungsentwicklung in der „Beherbergung und Gastronomie“ heraus, deren Rückgang 16,8% beträgt und somit sogar unter dem österreichischen Durchschnitt (-19,2%) liegt. Eine weitere Branche welche stark vom Beschäftigungsrückgang betroffen ist, ist die „Erbringung von sonst. wirtschaftl. Dienstleistungen (Arbeitskräfteüberlassung)“ mit 9,2%.

Arbeitslosenquote

Für das Jahr 2020 liegt die Arbeitslosenquote bei 11,3%, um 2,5 Prozentpunkte höher als im Vorjahr. Kärnten weist damit die zweithöchste Quote nach Wien (15,1%) auf und liegt über dem Österreichschnitt von 9,9% (Zunahme Österreich 2,6 Prozentpunkte).

Arbeitslose Frauen und Männer

Seit 2015 sanken die Arbeitslosenzahlen kontinuierlich. Auch das Jahr 2020 begann noch bis Ende Februar mit sinkenden Arbeitslosenzahlen. Doch bis Ende des Jahres erreichte die Zahl der Arbeitslosen einen Höchststand von 26.749 Personen (+6.000 Personen / +28,9%) ausgelöst durch die Covid-19-Pandemie. Sowohl Frauen als auch Männer sind von der Krise gleichermaßen betroffen.

Auch die Zahl der Langzeitarbeitslosen über 12 Monate nimmt gegenüber 2019 um 883 Personen zu. Ebenfalls trifft die Krise die Personengruppe der Älteren über 50 Jahre hart: Im Jahr 2020 sind 9.335 vorgemerkte Ältere beim AMS Kärnten vorgemerkt (+1.925 Personen / +26,0%).

Für das Jahr 2020 verzeichnet der Fremdenverkehr die höchste Arbeitslosenzunahme bei Frauen und Männern. Frauen sind zudem in den Bereichen Büro, Handel und Reinigung am stärksten von Arbeitslosigkeit betroffen. Neben dem Fremdenverkehr gibt es in den Bereichen Metall-/Elektro und Hilfsberufe einen Zuwachs in der Männerarbeitslosigkeit.

Arbeitslose Jugendliche

Die überaus niedrigen Vorjahreszahlen lassen die Steigerung der Jugendarbeitslosigkeit kräftiger ausfallen. Derzeit sind 2.528 Jugendliche bis 25 Jahre beim AMS vorgemerkt, um 614 mehr als im Vorjahresmonat. Im Vergleich zum Österreichschnitt mit der Zunahme von 43,5% arbeitslosen Jugendlichen, weist Kärnten nur eine Zunahme von 32,0% auf.

Lehrstellenmarkt

Im Jahr 2020 gibt es 537 Lehrstellensuchende, um 13,5% mehr als im Vorjahresmonat. Im Einzelnen bewegten sich die Zunahmen bei den Lehrstellensuchenden in den Regionalstellen zwischen 4,2% in St. Veit und 51,0% in Hermagor. Einzig Wolfsberg verbuchte ein Minus von 3,1%. Kärntenweit wurden 422 offene Lehrstellen zur Vermittlung gemeldet. Seit 2016 stiegen die offenen Lehrstellen. Diese Entwicklung wurde durch die Covid-19-Krise im Jahr 2020 gebremst.



Mag. Peter Wedenig
Landesgeschäftsführer



MMag.^a Melanie Jann
stv. Landesgeschäftsführerin

Kurzübersicht - Arbeitsmarktdaten

	Kärnten			Österreich	
	2020	Veränd. zum VJ		2020	Veränd. zum VJ
		absolut	relativ		
Unselbstst. Beschäftigte	209.882	-6.142	-2,8%	3.717.164	-2,1%
Frauen	99.111	-3.146	-3,1%	1.726.244	-2,1%
Männer	110.772	-2.997	-2,6%	1.990.920	-2,1%
vorgem. Arbeitslose (AL)	26.749	6.000	28,9%	409.639	35,9%
Frauen	12.760	3.088	31,9%	185.671	37,8%
Männer	13.988	2.912	26,3%	223.969	34,4%
Personen in Schulung (SC)	2.415	-176	-6,8%	57.107	-7,8%
Frauen	1.399	-76	-5,2%	30.536	-6,5%
Männer	1.016	-99	-8,9%	26.571	-9,3%
vorg. AL & SC-TeilnehmerInnen	29.164	5.824	25,0%	466.746	28,5%
Frauen	14.159	3.012	27,0%	216.206	29,2%
Männer	15.005	2.813	23,1%	250.540	27,9%

Stellenmarkt

Bestand offene Stellen sofort verfügbar	3.628	-507	-12,3%	62.833	-18,5%
Bestand offene Lehrstellen sofort verfügbar	422	-26	-5,9%	6.022	-3,6%
Zugänge offene Stellen	34.461	-8.027	-18,9%	392.449	-24,8%
Zugänge offene Lehrstellen	1.023	0	0,0%	13.278	-6,5%
Lehrstellensuchende	537	64	13,5%	8.159	19,4%

Arbeitslosenquote (ALQ)	11,3%	2,5%	%-Pkt.	9,9%	2,6%	%-Pkt.
Frauen	11,4%	2,8%	%-Pkt.	9,7%	2,6%	%-Pkt.
Männer	11,2%	2,3%	%-Pkt.	10,1%	2,5%	%-Pkt.

Bundesländervergleich

	Beschäftigte	Arbeitslose	ALQ
Burgenland	105.163	10.949	9,4%
Kärnten	209.882	26.749	11,3%
Niederösterreich	624.906	64.939	9,4%
Oberösterreich	665.689	46.559	6,5%
Salzburg	253.571	20.087	7,3%
Steiermark	520.639	47.911	8,4%
Tirol	329.375	28.928	8,1%
Vorarlberg	165.000	13.817	7,7%
Wien	842.937	149.701	15,1%
Österreich	3.717.164	409.639	9,9%

Arbeitsmarkt Kärnten im Detail

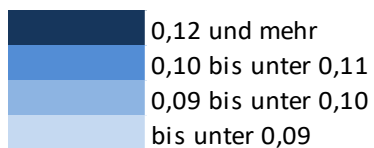
	2020	Veränd. zum VJ		
		absolut	relativ	
Arbeitslose (AL)	26.749	6.000		28,9%
Jugendliche unter 25 Jahre	2.528	614		32,0%
Haupterwerbsalter 25 bis 49 Jahre	14.885	3.461		30,3%
Ältere über 50 Jahre	9.335	1.925		26,0%
Ältere über 55 Jahre	5.506	1.094		24,8%
Ausländer_innen	5.802	1.562		36,8%
LZAL* über 12 Monate	4.298	883		25,8%
Pflichtschulausbildung	10.342	2.273		28,2%
Lehrausbildung	10.687	2.460		29,9%
Mittlere Ausbildung	1.489	350		30,7%
Höhere Ausbildung	2.588	590		29,6%
Akademische Ausbildung	1.538	270		21,2%
AL in Bezirken	26.749	6.000		28,9%
Feldkirchen	1.191	295		32,9%
Hermagor	588	178		43,3%
Klagenfurt	8.122	1.682		26,1%
Spittal/Drau	3.912	864		28,3%
St. Veit/Glan	2.082	505		32,0%
Villach	6.814	1.456		27,2%
Völkermarkt	2.152	519		31,8%
Wolfsberg	1.887	502		36,3%
SC in Bezirken	2.415	-176		-6,8%
Feldkirchen	74	-7		-8,2%
Hermagor	31	-6		-15,7%
Klagenfurt	830	-34		-4,0%
Spittal/Drau	251	-26		-9,2%
St. Veit/Glan	185	-14		-7,0%
Villach	646	-53		-7,6%
Völkermarkt	142	-23		-14,1%
Wolfsberg	254	-13		-4,7%
AL und SC in Bezirken	29.164	5.824		25,0%
Feldkirchen	1.266	288		29,5%
Hermagor	620	172		38,4%
Klagenfurt	8.953	1.648		22,6%
Spittal/Drau	4.163	838		25,2%
St. Veit/Glan	2.268	491		27,6%
Villach	7.461	1.403		23,2%
Völkermarkt	2.294	496		27,5%
Wolfsberg	2.141	490		29,6%
Berufe				
Bau	2.356	349		17,4%
Metall-/Elektroberufe	1.573	381		32,0%
Holz	288	41		16,8%
Hilfsberufe	3.580	529		17,3%
Handel	2.690	545		25,4%
Fremdenverkehr	4.889	1.797		58,1%
Reinigung	1.724	372		27,5%
Technische Berufe	779	167		27,3%
Büroberufe	2.788	498		21,7%
Gesundheit	979	156		18,9%

*LZAL: Langzeitarbeitslose, siehe Glossar.

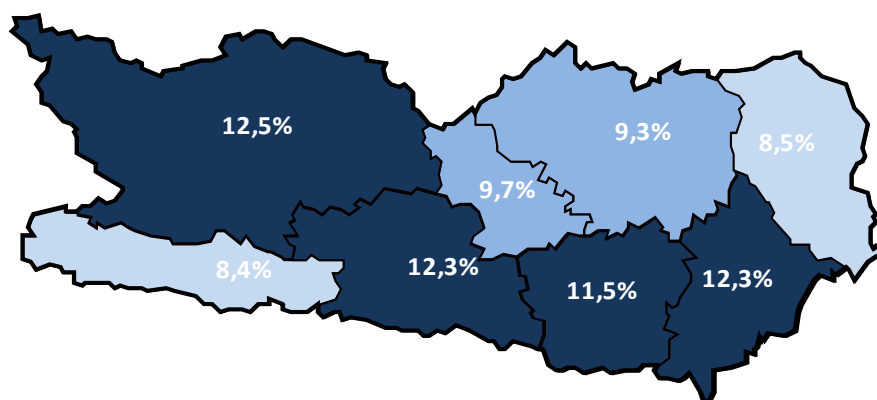
Arbeitsmarkt Kärnten im Detail

Arbeitslosenquote (ALQ)

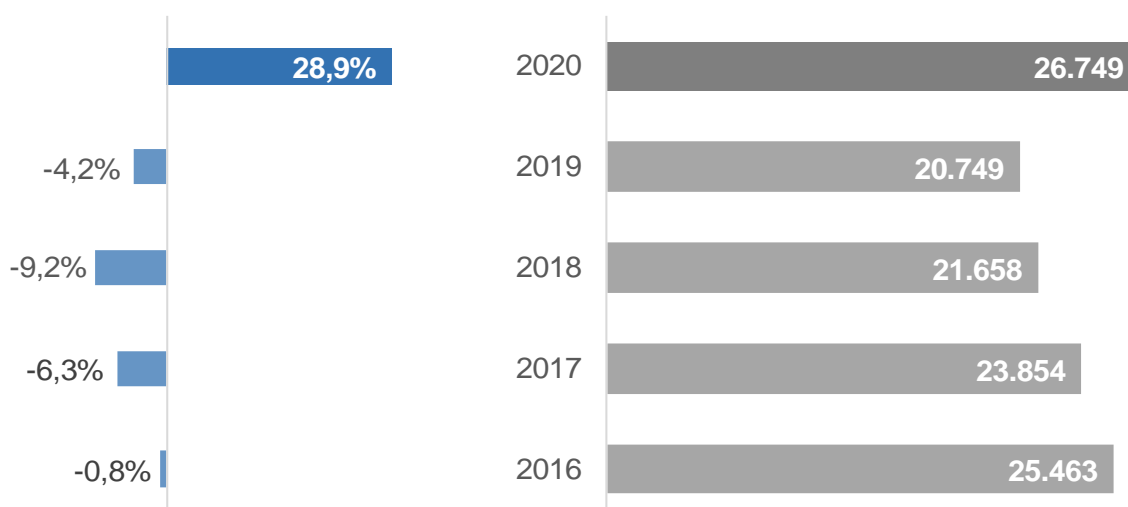
Arbeitslosenquoten Jahr 2020



Kärnten: 11,3%
Österreich: 9,9%



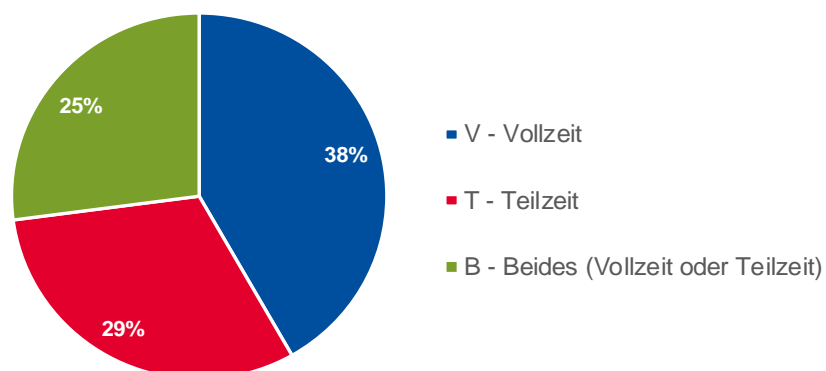
Veränderung der arbeitslosen Personen innerhalb der letzten fünf Jahre



Arbeitslose Frauen

	2020	Veränd. zum VJ			
		absolut	relativ		
Frauen	12.760	3.088		31,9%	
Schulungsteilnehmerinnen	1.399	-76		-5,2%	
Jugendliche unter 25 Jahre	1.100	298		37,1%	
Haupterwerbsalter 25 bis 49 Jahre	7.496	1.816		32,0%	
Ältere über 50 Jahre	4.165	974		30,5%	
Ältere über 55 Jahre	2.299	486		26,8%	
Pflichtschulausbildung	4.936	1.144		30,2%	
Lehrausbildung	4.325	1.136		35,6%	
Mittlere Ausbildung	1.015	237		30,4%	
Höhere Ausbildung	1.469	370		33,7%	
Akademische Ausbildung	962	169		21,3%	
LZAL über 12 Monate	1.903	430		29,2%	
Berufe					
Bau	44	9		24,6%	
Metall-/Elektroberufe	83	28		50,8%	
Holz	21	2		12,0%	
Hilfsberufe	1.220	184		17,8%	
Handel	1.878	375		24,9%	
Fremdenverkehr	3.191	1.116		53,8%	
Reinigung	1.452	317		27,9%	
Technische Berufe	113	16		16,8%	
Büroberufe	1.951	378		24,1%	
Gesundheit	797	120		17,8%	
Bezirke					
Feldkirchen	544	144		36,0%	
Hermagor	294	101		52,0%	
Klagenfurt	3.667	803		28,0%	
Spittal/Drau	2.088	532		34,2%	
St. Veit/Glan	947	267		39,2%	
Villach	3.332	736		28,3%	
Völkermarkt	1.002	251		33,4%	
Wolfsberg	887	255		40,3%	

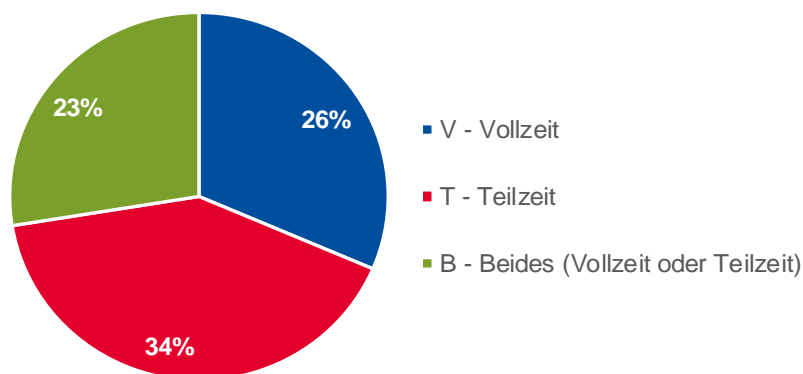
Gewünschtes Beschäftigungsausmaß Voll- oder Teilzeit



Arbeitslose Männer

	2020	Veränd. zum VJ	
		absolut	relativ
Männer	13.988	2.912	26,3%
Schulungsteilnehmer	1.016	-99	-8,9%
Jugendliche unter 25 Jahre	1.429	316	28,4%
Haupterwerbsalter 25 bis 49 Jahre	7.390	1.645	28,6%
Ältere über 50 Jahre	5.170	951	22,5%
Ältere über 55 Jahre	3.207	608	23,4%
Pflichtschulausbildung	5.406	1.129	26,4%
Lehrausbildung	6.362	1.324	26,3%
Mittlere Ausbildung	475	113	31,4%
Höhere Ausbildung	1.119	220	24,5%
Akademische Ausbildung	577	101	21,2%
LZAL über 12 Monate	2.395	452	23,3%
Berufe			
Bau	2.313	340	17,2%
Metall-/Elektroberufe	1.491	353	31,1%
Holz	267	39	17,2%
Hilfsberufe	2.360	345	17,1%
Handel	812	170	26,5%
Fremdenverkehr	1.698	681	66,9%
Reinigung	272	55	25,5%
Technische Berufe	666	151	29,3%
Büroberufe	837	120	16,7%
Gesundheit	181	35	24,3%
Bezirke			
Feldkirchen	647	151	30,3%
Hermagor	294	77	35,5%
Klagenfurt	4.455	879	24,6%
Spittal/Drau	1.824	332	22,2%
St. Veit/Glan	1.136	238	26,5%
Villach	3.483	720	26,1%
Völkermarkt	1.150	268	30,4%
Wolfsberg	1.000	248	32,9%

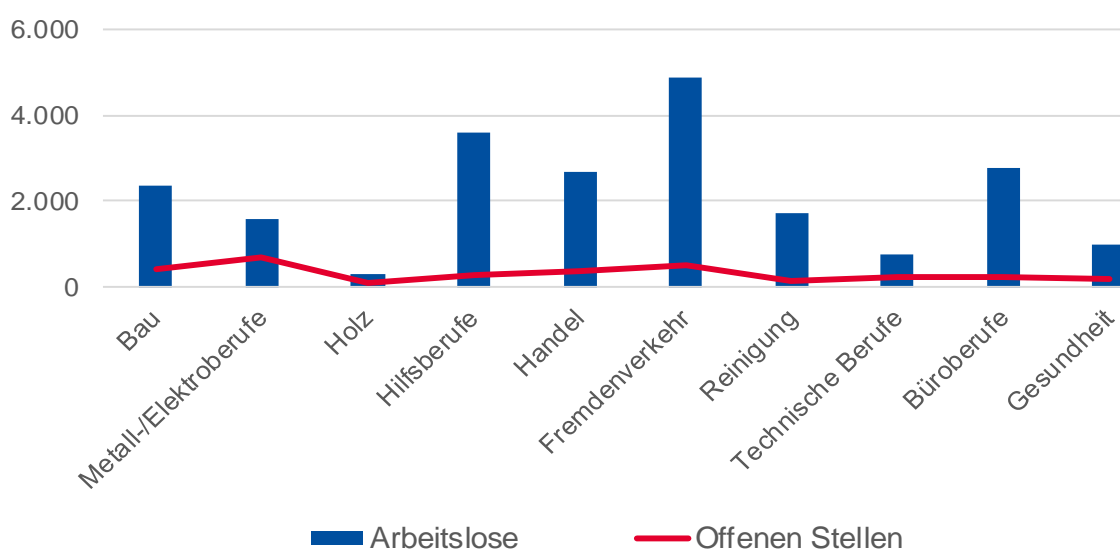
Gewünschtes Beschäftigungsausmaß Voll- oder Teilzeit



Offene Stellen sofort verfügbar

Offene Stellen (OS)	2020	Veränd. zum VJ	
		absolut	relativ
Offene Stellen (OS)	3.628	-507	-12,3%
OS in Berufen			
Bau	396	3	0,7%
Metall-/Elektroberufe	695	-131	-15,8%
Holz	115	3	2,6%
Hilfsberufe	280	18	6,7%
Handel	378	-42	-10,0%
Fremdenverkehr	506	-191	-27,3%
Reinigung	157	-27	-14,6%
Technische Berufe	245	-68	-21,7%
Büroberufe	240	11	4,8%
Gesundheit	176	1	0,4%
OS in Bezirken			
Feldkirchen	228	67	41,4%
Hermagor	106	-22	-17,1%
Klagenfurt	1.008	-300	-22,9%
Spittal/Drau	479	-98	-16,9%
St. Veit/Glan	314	14	4,5%
Villach	940	-161	-14,6%
Völkermarkt	246	24	10,6%
Wolfsberg	307	-30	-8,9%
Stellenandrangsziffer	7,4	5,0	

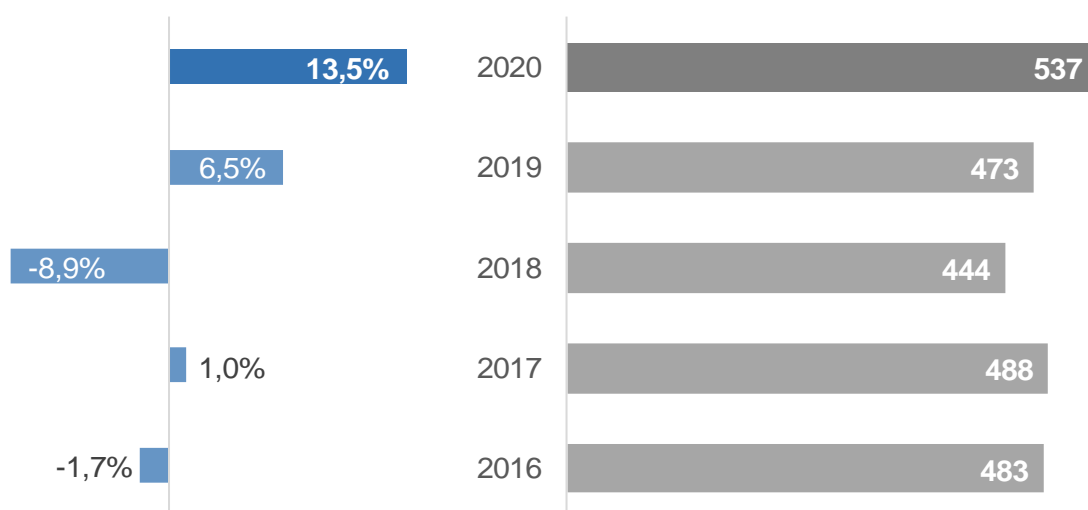
Arbeitskräfteangebot vs. Arbeitskräftenachfrage



Lehrstellensuchende

	2020	Veränd. zum VJ		
		absolut	relativ	
Lehrstellensuchende (LS)	537	64		13,5%
Frauen	237	33		16,0%
Männer	300	31		11,6%
LS in Berufen				
Bau	45	-7		-12,8%
Metall-/Elektroberufe	116	18		18,0%
Holz	12	-1		-7,5%
Handel	118	18		18,1%
Fremdenverkehr	49	6		13,4%
Reinigung	1	1		225,0%
Technische Berufe	30	6		27,3%
Büroberufe	58	8		15,7%
Gesundheit	9	1		6,7%
LS in Bezirken				
Feldkirchen	20	3		19,2%
Hermagor	6	2		51,0%
Klagenfurt	189	19		11,1%
Spittal/Drau	62	3		5,1%
St. Veit/Glan	37	2		4,2%
Villach	153	31		25,4%
Völkermarkt	40	5		15,0%
Wolfsberg	31	-1		-3,1%

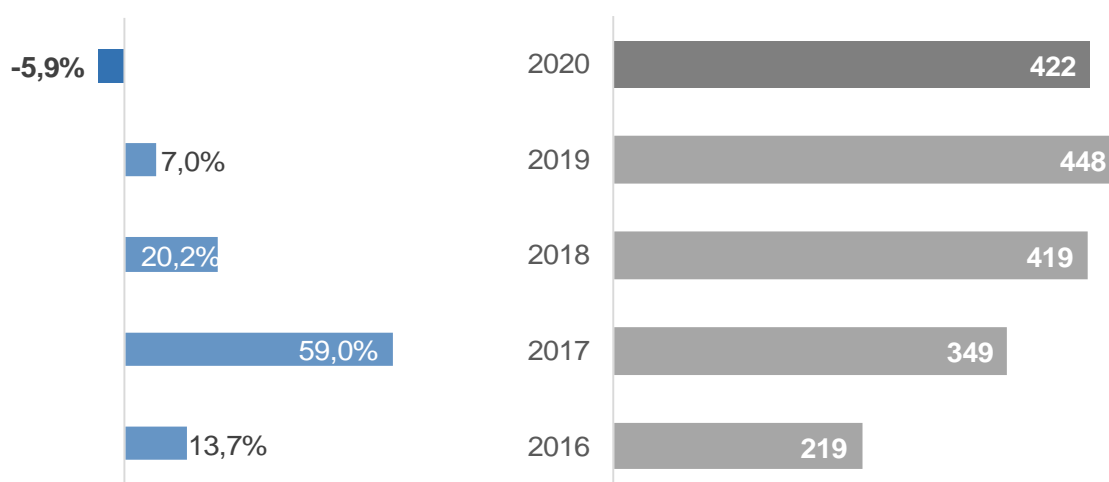
Veränderung der Lehrstellensuchenden innerhalb der letzten fünf Jahre



Offene Lehrstellen

	2020	Veränd. zum VJ	
		absolut	relativ
Offene Lehrstellen (OL)	422	-26	-5,9%
OL in Berufen			
Bau	41	-1	-3,0%
Metall-/Elektroberufe	70	-20	-22,2%
Holz	20	3	16,3%
Handel	88	26	41,6%
Fremdenverkehr	56	-13	-18,8%
Reinigung	121	-26	-17,9%
Technische Berufe	3	2	112,5%
Büroberufe	24	-5	-18,6%
Gesundheit	24	-7	-21,7%
OL in Bezirken			
Feldkirchen	19	-8	-28,6%
Hermagor	34	-1	-2,6%
Klagenfurt	88	-10	-9,8%
Spittal/Drau	105	4	4,0%
St. Veit/Glan	23	-2	-6,5%
Villach	102	-22	-17,9%
Völkermarkt	14	1	4,9%
Wolfsberg	36	11	43,1%
Lehrstellenandrangziffer	1,3	1,1	





































Veränderung der offene Lehrstellen innerhalb der letzten fünf Jahre
























Arbeitslose Jugendliche

	2020	Veränd. zum VJ		
		absolut	relativ	
Jugendliche bis 25 Jahre	2.528	614		32,0%
Frauen	1.100	298		37,1%
Männer	1.429	316		28,4%
Personen in Schulung (SC)	1.069	-81		-7,0%
Ausbildung				
Pflichtschulausbildung	989	257		35,2%
Lehrausbildung	967	206		27,0%
Mittlere Ausbildung	156	33		26,6%
Höhere Ausbildung	374	101		37,1%
Akademische Ausbildung	30	8		33,6%
Berufe				
Bau	225	29		15,1%
Metall-/Elektroberufe	267	66		32,5%
Holz	38	10		35,8%
Hilfsberufe	316	35		12,5%
Handel	318	63		24,9%
Fremdenverkehr	563	230		69,1%
Reinigung	50	13		34,1%
Technische Berufe	101	26		34,1%
Büroberufe	211	38		22,0%
Gesundheit	62	8		14,8%
Bezirke				
Feldkirchen	125	30		31,3%
Hermagor	70	21		41,8%
Klagenfurt	734	166		29,2%
Spittal/Drau	372	84		29,3%
St. Veit/Glan	219	47		27,2%
Villach	589	147		33,3%
Völkermarkt	206	56		37,6%
Wolfsberg	214	63		41,5%
Jugendliche bis 19	330	89		36,7%
Feldkirchen	17	4		31,4%
Hermagor	8	3		51,5%
Klagenfurt	98	23		30,0%
Spittal/Drau	54	15		38,1%
St. Veit/Glan	30	7		29,1%
Villach	71	23		48,6%
Völkermarkt	26	7		36,8%
Wolfsberg	25	7		39,2%
Jugendliche 20 bis 24	2.198	525		31,4%
Feldkirchen	108	26		31,3%
Hermagor	61	18		40,5%
Klagenfurt	637	144		29,1%
Spittal/Drau	317	69		27,9%
St. Veit/Glan	189	40		26,9%
Villach	518	124		31,5%
Völkermarkt	179	49		37,7%
Wolfsberg	189	56		41,8%

Arbeitslose Ältere

	2020	Veränd. zum VJ			
		absolut	relativ		
Ältere (über 50 Jahre)	9.335	1.925		26,0%	
Frauen	4.165	974		30,5%	
Männer	5.170	951		22,5%	
Personen in Schulung (SC)	228	-35		-13,2%	
Pflichtschulausbildung	3.638	723		24,8%	
Lehrausbildung	4.012	840		26,5%	
Mittlere Ausbildung	545	132		31,9%	
Höhere Ausbildung	743	147		24,7%	
Akademische Ausbildung	366	72		24,7%	
LZAL über 12 Monate	2.438	484		24,8%	
Bezirke					
Feldkirchen	428	105		32,7%	
Hermagor	210	47		29,1%	
Klagenfurt	2.623	466		21,6%	
Spittal/Drau	1.446	290		25,1%	
St. Veit/Glan	735	186		33,8%	
Villach	2.398	511		27,1%	
Völkermarkt	782	146		22,9%	
Wolfsberg	714	174		32,2%	
Ältere (über 55 Jahre)	5.506	1.094		24,8%	
Frauen	2.299	486		26,8%	
Männer	3.207	608		23,4%	
Personen in Schulung (SC)	74	-11		-13,1%	
Pflichtschulausbildung	2.156	411		23,6%	
Lehrausbildung	2.382	486		25,6%	
Mittlere Ausbildung	331	75		29,4%	
Höhere Ausbildung	428	77		21,8%	
Akademische Ausbildung	189	38		24,8%	
LZAL über 12 Monate	1.665	336		25,3%	
Bezirke					
Feldkirchen	247	51		25,7%	
Hermagor	118	29		32,5%	
Klagenfurt	1.513	253		20,0%	
Spittal/Drau	869	160		22,6%	
St. Veit/Glan	434	114		35,5%	
Villach	1.408	304		27,6%	
Völkermarkt	489	87		21,6%	
Wolfsberg	429	96		28,9%	

Arbeitslose Ausländer_innen

	2020	Veränd. zum VJ		
		absolut	relativ	
Ausländer_innen	5.802	1.562		36,8%
Frauen	2.744	752		37,7%
Männer	3.058	810		36,0%
Personen in Schulung (SC)	600	-21		-3,4%
Pflichtschulausbildung	3.716	976		35,6%
Lehrausbildung	1.117	334		42,6%
Mittlere Ausbildung	175	45		34,5%
Höhere Ausbildung	416	123		42,0%
Akademische Ausbildung	305	53		20,8%
LZAL über 12 Monate	716	185		34,9%
mit Asyl	634	89		16,4%
Nationalität				
BOS-Bosnien-Herzegowina	813	155		23,5%
SYR-Syrien	225	11		5,3%
AFG-Afghanistan	212	68		47,6%
SRB-Serbien	164	40		32,6%
RU-Russland	141	15		12,0%
KS-Republik Kosovo	113	25		27,9%
IR-Iran	47	10		26,3%
MAZ-Mazedonien	46	14		42,3%
IRQ-Irak	33	9		40,1%
SCG-Serbien und Montenegro	32	6		21,6%

Glossar und verwendete Abkürzungen

Arbeitslosenbestand

Zum Monatsende-Stichtag bei den Regionalen Geschäftsstellen des Arbeitsmarktservice zum Zwecke der Arbeitsvermittlung registrierte Personen, die nicht in Beschäftigung oder Ausbildung (Schulung) stehen. Die regionale Zuordnung erfolgt nach dem Wohnort der Arbeitslosen.

Arbeitslosenquote (national)

Berechnung: Bestand Arbeitsloser / (Bestand Arbeitsloser + Bestand Beschäftigter). Es werden dabei nur die unselbstständig Beschäftigten berücksichtigt. Diese Dimension gibt an, ob die betrachteten Personen zum Stichtag beschäftigt waren oder nicht. Diese Information wird über den Dachverband der Sozialversicherungsträger gewonnen.

Berufe

Zuletzt ausgeübter Beruf der betrachteten Personen inkl. Lehrberufen. Die Struktur richtet sich nach der üblichen Berufssystematik.

Beschäftigungsausmaß

Gewünschtes Beschäftigungsausmaß der betrachteten Personen: V-Vollzeit, T-Teilzeit, B-Beides, unbestimmt, k.A.

In Schulung befindliche Personen

Es handelt sich dabei um Personen, die in AMS-Schulungsmaßnahmen einbezogen sind. Die regionale Zuordnung erfolgt nach dem Wohnort des Schulungsteilnehmers/der Schulungsteilnehmerin.

Langzeitarbeitslose über 12 Monate

In Österreich werden Personen, die über 365 Tage arbeitslos gemeldet sind, und die auch keine längere Schulung oder Beschäftigungsförderung des AMS absolviert bzw. erhalten haben, als langzeitarbeitslos gezählt. Unterbrechungen bis 28 Tage (z.B.: durch kurze Schulungen, Krankenstand oder kurze Beschäftigungsepisoden) werden nicht berücksichtigt.

Lehrstellensuchende - Verfügbarkeit

Vorgemerkte Lehrstellensuchende, die z.B. wegen eines bestehenden Schulbesuchs eine Lehrstelle noch nicht antreten können, gelten als nicht sofort verfügbare Lehrstellensuchende. Liegt das Datum des gewünschten Lehrstellenantritts aber bereits in der Vergangenheit, so werden diese Personen als sofort verfügbare Lehrstellensuchende gezählt. In der AMS-Standardstatistik werden bei den Lehrstellensuchenden die sofort verfügbaren Lehrstellensuchenden (ohne Einstellzusage) ausgewiesen.

Lehrstellensuchende – Vorgemerkt

Bei den Regionalen Geschäftsstellen des Arbeitsmarktservice zum Zwecke der Lehrstellenvermittlung registrierte Personen, für die noch keine erfolgreiche Vermittlung zustande gekommen ist (ohne Einstellzusage). Die regionale Zuordnung erfolgt nach dem Wohnort des/der Lehrstellensuchenden. Auch bei gleichzeitiger Arbeitsplatzsuche wird die Person primär als Lehrstellensuchende/r erfasst.

Offene Lehrstellen

Die sich aus den Vermittlungsaufträgen der Betriebe ergebende Zahl der freien Lehr- oder Ausbildungsstellen, für die noch keine erfolgreiche Vermittlung zustande gekommen ist (ohne Einstellzusage). Die regionale Zuordnung erfolgt nach dem Standort des Lehrplatzes bzw. der Ausbildungsstelle.

Offene Stellen

Die sich aus den Vermittlungsaufträgen der Betriebe an die Regionalen Geschäftsstellen des Arbeitsmarktservice ergebende Zahl der freien Arbeitsplätze. Die regionale Zuordnung erfolgt nach dem Arbeitsort.

Verfügbarkeit

Als sofort verfügbare offene Stellen gelten solche, die bereits hätten besetzt werden können, deren gewünschtes Eintrittsdatum also in der Vergangenheit liegt. Nicht sofort verfügbare Stellen sind jene, die für Vermittlungsbemühungen zwar bereits bekanntgegeben wurden, die aber erst zu einem späteren Zeitpunkt besetzt werden können.

Zu- und Abgänge

Der Zeitpunkt des Zuganges einer offenen Stelle ist mit dem Datum, an dem der Auftrag an die Regionale Geschäftsstelle gegeben wurde, definiert. Ein Abgang wird dann registriert, wenn das Vermittlungsergebnis realisiert wird, d.h. die offene Stelle tatsächlich besetzt wird bzw. der Tatbestand bekannt wird, dass bereits eine Besetzung erfolgte oder ein anderweitiger Abbuchungsgrund bekannt wird. Die Zu- und Abgänge beinhalten immer sofort und nicht sofort verfügbare offene Stellen.

Abkürzungen

AL - arbeitslose Personen
ALQ - Arbeitslosenquote
LS - Lehrstellensuchende
LZAL - Langzeitarbeitslose Personen
SC - Personen in Schulung
OL - offene Lehrstellen
OS - offene Stellen

Arbeitsmarktservice Kärnten, Landesgeschäftsstelle

9021 Klagenfurt, Rudolfsbahngürtel 42
Tel.: (0463) 3831 - 101, Fax.: (0463) 3831 190
E-Mail: ams.kaernten@ams.at
Landesgeschäftsführer: Mag. Peter Wedenig
Stv. Landesgeschäftsführerin: MMag.^a Melanie Jann

Arbeitsmarktservice Feldkirchen

9560 Feldkirchen, 10. Oktober-Straße 30
Tel.: (04276) 2162, Fax.: (04276) 2162 1190
E-Mail: ams.feldkirchen@ams.at
Leiter: Karl-Heinz Durchschlag
Stv. Leiter: Peter Sagmeister, BA

Arbeitsmarktservice Hermagor

9620 Hermagor, Eggerstraße 19
Tel.: (04282) 2061, Fax.: (04282) 2061 2190
E-Mail: ams.hermagor@ams.at
Leiter: Ing. Franz Janschitz
Stv. Leiter: Franz Jost

Arbeitsmarktservice Klagenfurt

9021 Klagenfurt, Rudolfsbahngürtel 40
Tel.: (0463) 3832, Fax.: (0463) 3832 3190
E-Mail: ams.klagenfurt@ams.at
Leiter: Wolfgang Orasch
Stv. Leiter: Johann Rehsman

Arbeitsmarktservice Spittal/Drau

9800 Spittal/Drau, Ortenburgerstraße 13
Tel.: (04762) 5656 Fax.: (04762) 5656 4190
E-Mail: ams.spittal@ams.at
Leiter: Johann Oberlerchner
Stv. Leiterin: Brigitte Schmölder

Arbeitsmarktservice St. Veit/Glan

9300 St. Veit/Glan, Gerichtsstraße 18
Tel.: (04212) 4343 Fax.: (04212) 4343 5190
E-Mail: ams.sanktveit@ams.at
Leiter: Günter Krassnig
Stv. Leiter: Karl Wieser

Arbeitsmarktservice Villach

9500 Villach, Trattengasse 30
Tel.: (04242) 3010 Fax.: (04242) 3010 6190
E-Mail: ams.villach@ams.at
Leiter: Mag. Josef Zeichen
Stv. Leiterin: Gabriele Sokol

Arbeitsmarktservice Völkermarkt

9100 Völkermarkt, Hauptplatz 14
Tel.: (04232) 2424 Fax.: (04232) 2424 7190
E-Mail: ams.voelkermarkt@ams.at
Leiterin: Mag.^a Angelika Schleschitz Newart
Stv. Leiter: Johann Erwin Miklau

Arbeitsmarktservice Wolfsberg

9400 Wolfsberg, Gerhart-Ellert-Platz 1
Tel.: (04352) 52281 Fax.: (04352) 52281 8190
E-Mail: ams.wolfsberg@ams.at
Leiter: Klaus Leopold
Stv. Leiterin: Elfriede Karner