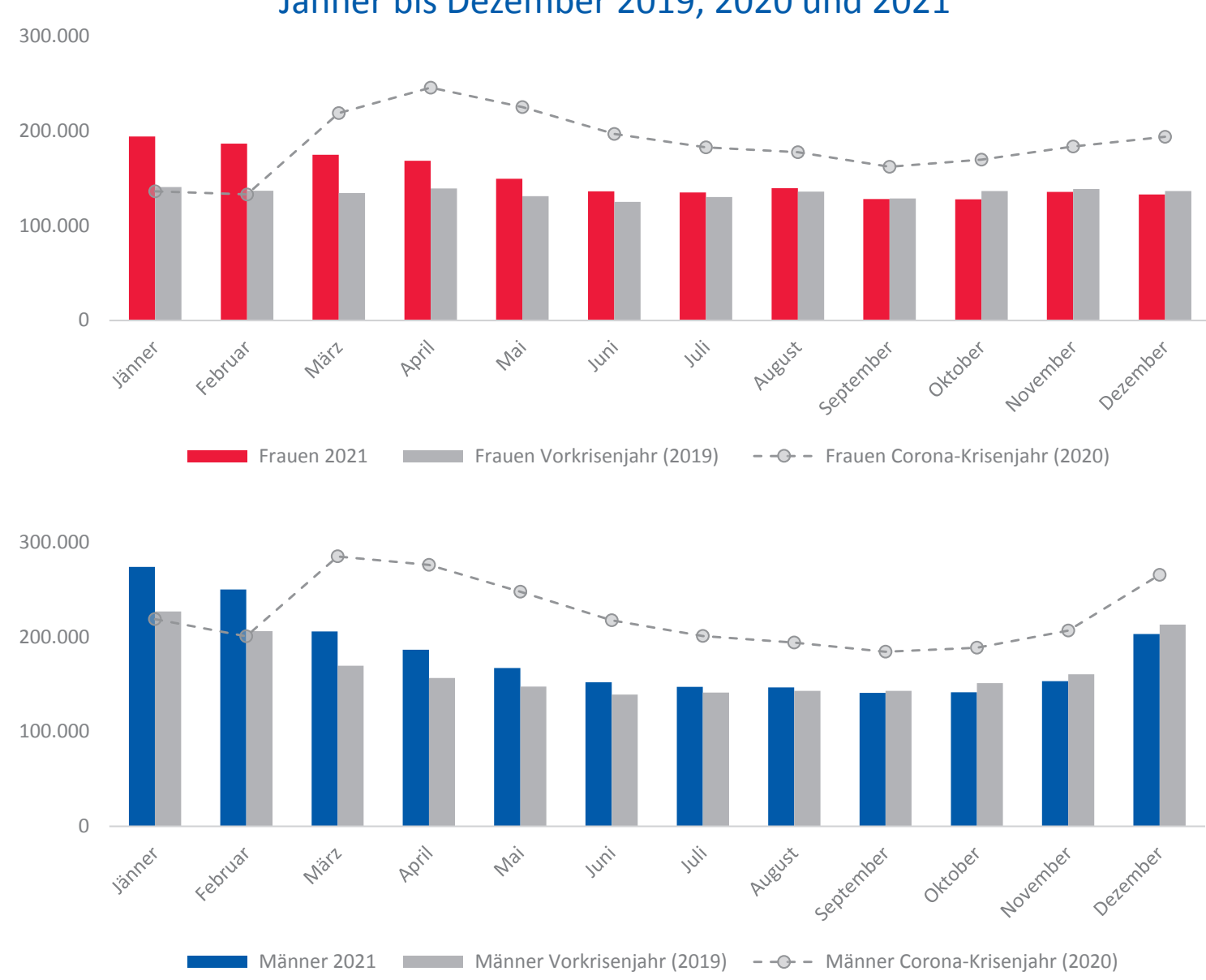


Österreich: wichtige Arbeitsmarktkennzahlen 2021

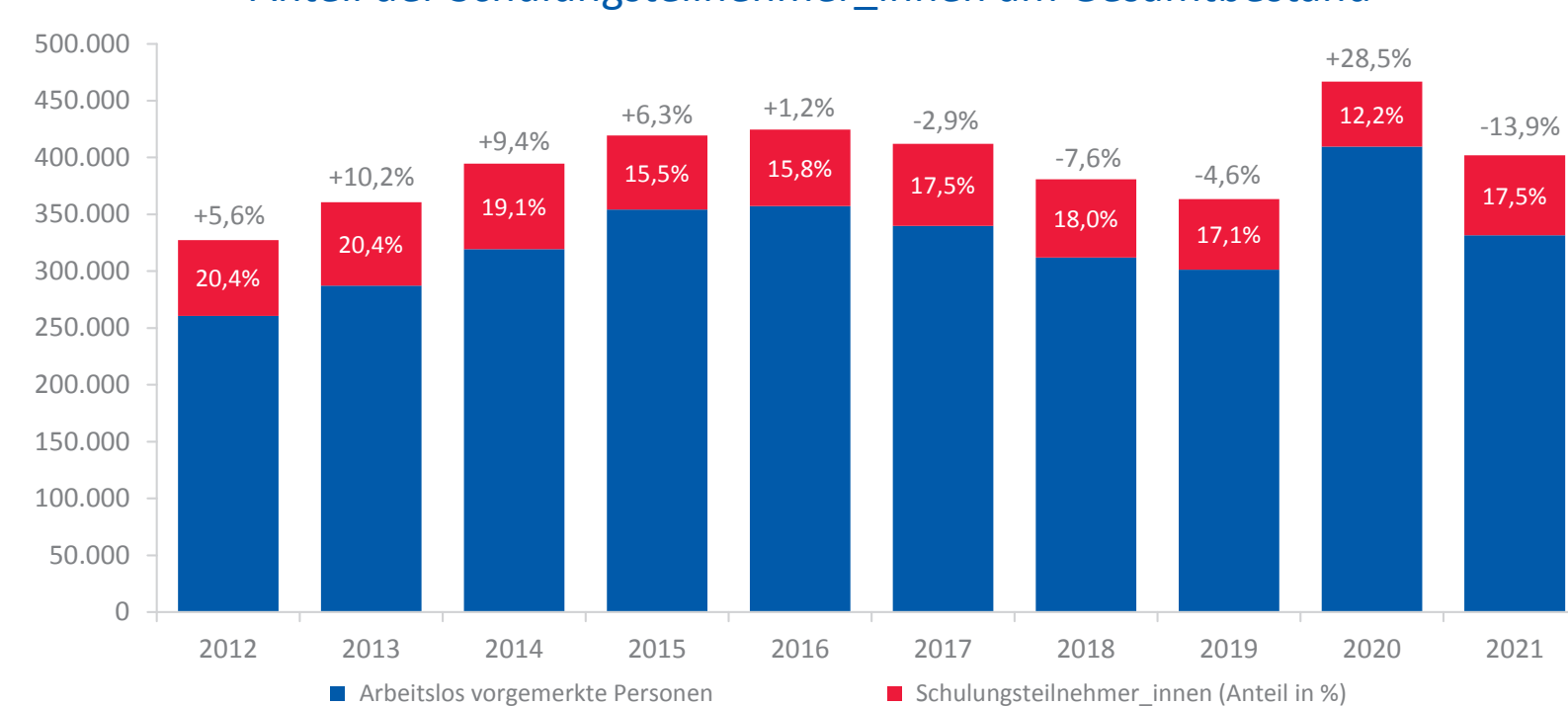
Bestand	Gesamt	Frauen	Männer	Gesamt	Frauen	Männer
				Veränderung zu 2020	Veränderung zu 2020	Veränderung zu 2020
arbeitslos vorgemerkte Personen	331.741	150.909	180.832	-77.898	-34.761	-43.137
davon Jugendliche (unter 25 Jahre)	30.226	12.905	17.321	-13.227	-5.711	-7.516
davon Ältere (50 Jahre und älter)	111.032	45.682	65.349	-15.227	-6.606	-8.622
Schulungsteilnehmer_innen	70.337	37.701	32.636	+13.230	+7.165	+6.065
unselbstständig Beschäftigte	3.804.941	1.762.667	2.042.274	+87.777	+36.423	+51.354
(Register-)Arbeitslosenquote	8,0%	7,9%	8,1%	-1,9%-Pkt	-1,8%-Pkt	-2,0%-Pkt
Offene Stellen (sofort verfügbar)	95.087	-	-	+32.254	-	-
Offene Lehrstellen (sofort verf.)	7.243	-	-	+1.221	-	-
Lehrstellensuchende (sofort verf.)	6.865	2.705	4.160	-1.293	-591	-703
Lehrstellenandrang	0,9	-	-	-0,4	-	-
von Arbeitslosigkeit Betroffene	909.767	401.575	508.273	-92.738	-45.506	-47.268

Bestand arbeitslos vorgemerkter Frauen und Männer Jänner bis Dezember 2019, 2020 und 2021

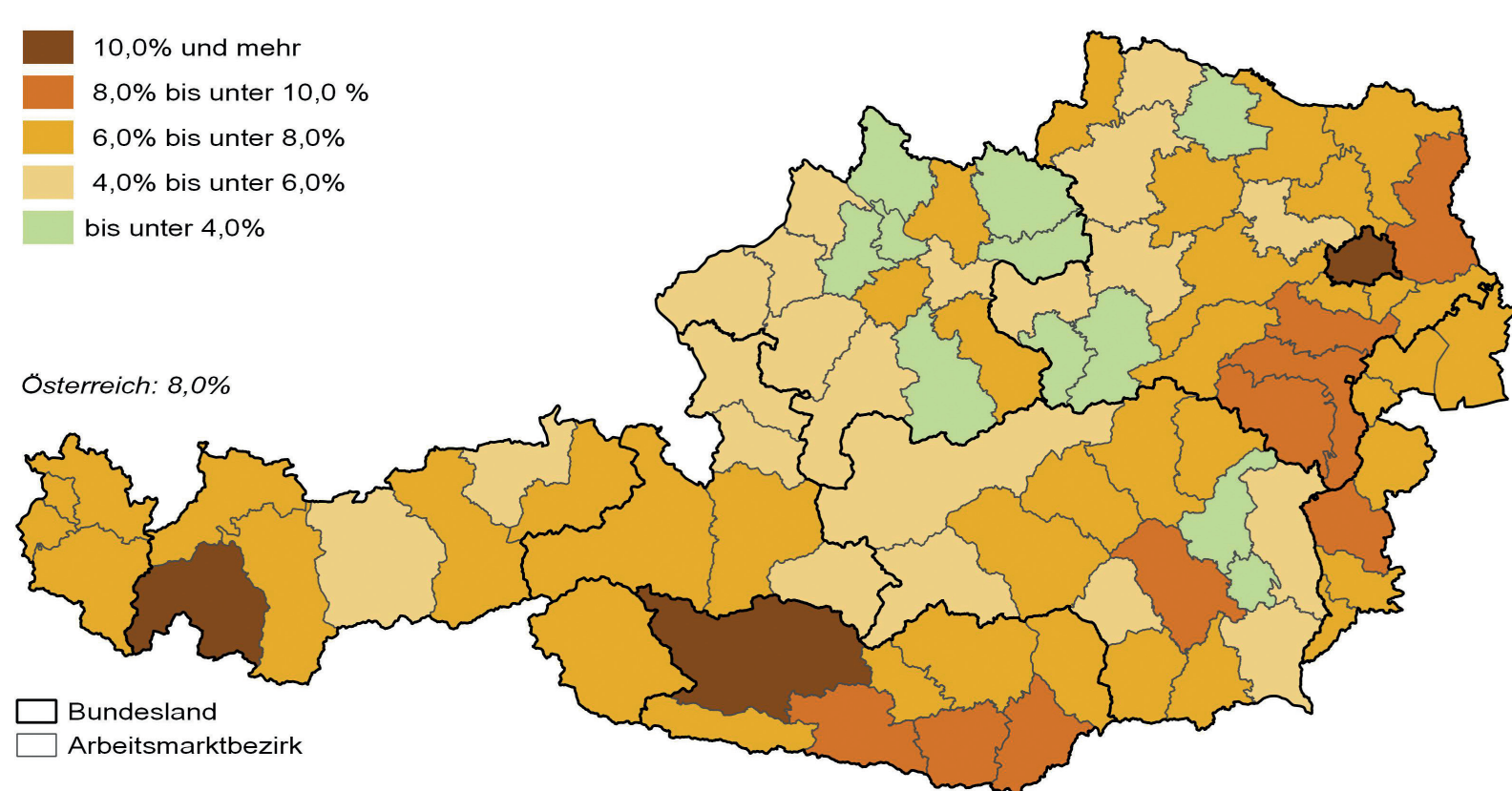


Arbeitslos vorgemerkte Personen und Schulungsteilnehmer_innen in den vergangenen 10 Jahren

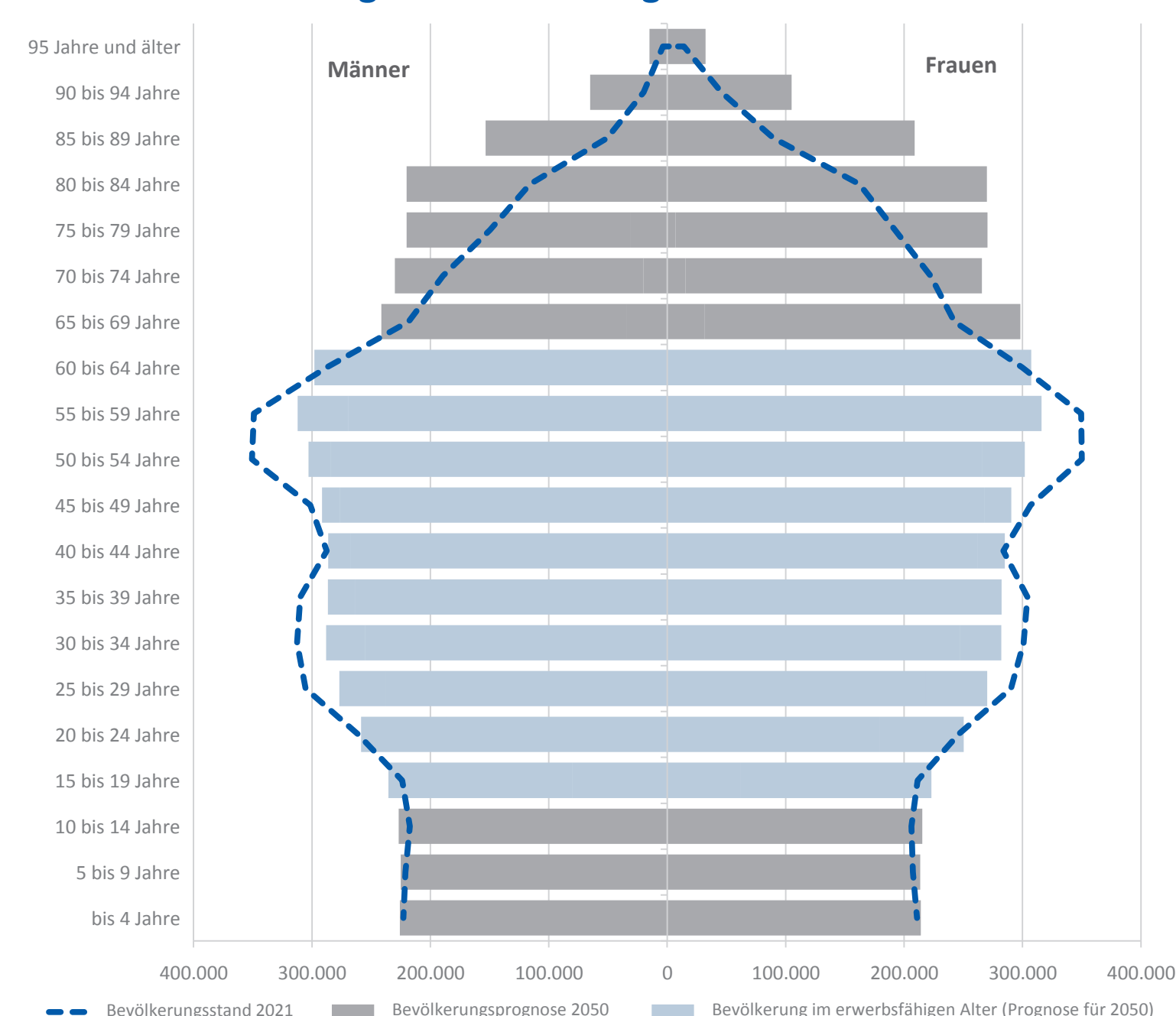
Relative Veränderung gegenüber dem Vorjahr sowie
Anteil der Schulungsteilnehmer_innen am Gesamtbestand



Arbeitslosenquoten nach Arbeitsmarktbezirken 2021



Bevölkerung im erwerbsfähigen Alter sinkt bis 2050



Arbeitsmarktlage 2021

Quellen: AMS Österreich, Dachverband der österreichischen Sozialversicherungsträger,
Statistik Austria, Bevölkerung zum Jahresanfang 1952 bis 2101 (Hauptvariante)